

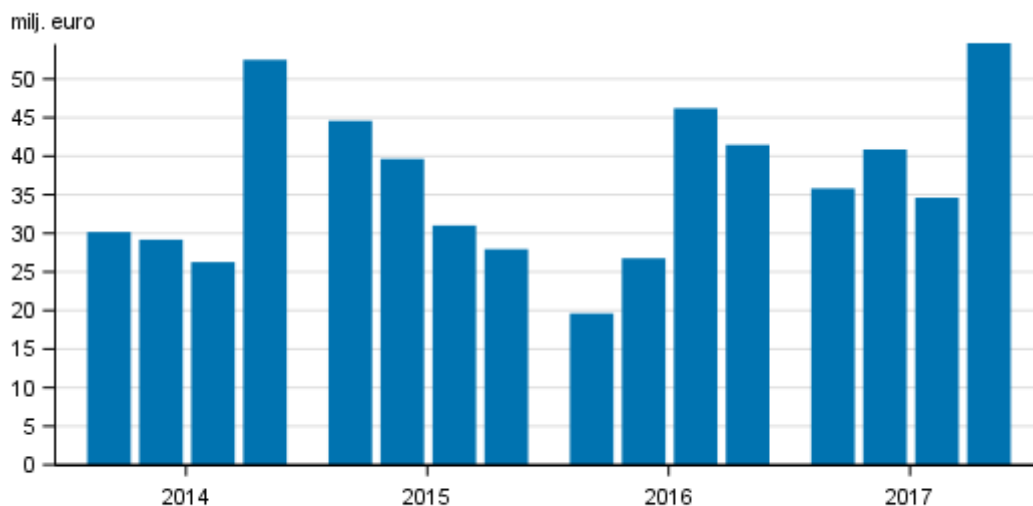
# Värdepappersföretag

2017, 4:e kvartalet

## Värdepappersföretagens provisionsintäkter och rörelsevinst ökade under fjärde kvartalet 2017

Under fjärde kvartalet år 2017 var värdepappersföretagens rörelsevinst 63 miljoner euro. Rörelsevinsten ökade med 22 miljoner euro jämfört med motsvarande kvartal året innan. Provisionsintäkterna ökade med 31 miljoner euro till 151 miljoner euro. Uppgifterna framgår av Statistikcentralens statistik över värdepappersföretag.

### Värdepappersföretagens rörelsevinst efter kvartal 2014-2017, mn euro



Värdepappersföretagen erbjuder sina kunder tjänster förknippade med placeringsverksamhet, såsom investeringsrådgivning, kapitalförvaltning samt mottagande, vidarebefordran och utförande av order avseende finansiella instrument. De viktigaste posterna i resultaträkningen, vad gäller intäkter av och utgifter för värdepappersföretagens affärsverksamhet, är provisionsintäkter och kostnader. Rörelsevinsten bestäms i betydande grad förutom av provisionsintäkter och -kostnader också av administrativa kostnader.

Ibland kan också andra poster, som t.ex. långfristiga tillgångar som klassificeras som att de innehas för försäljning med vinst/förlust, ha stor inverkan på räkenskapsperiodens vinst.

# Innehåll

## Tabeller

### Tabellbilagor

Tabellbilaga 1. Värdepappersföretagens resultaträkningar 1.1.- 31.12.2017, tusen euro.....	4
Tabellbilaga 2. Värdepappersföretagens balansräkningar 1.1.- 31.12.2017, tusen euro.....	6

## Figurer

### Figurer

Figurbilaga 1. Värdepappersföretagens provisionsintäkter efter kvartal 2014-2017, mn. euro.....	8
Figurbilaga 2. Värdepappersföretagens provisionsintäkter, 4:e kvartalet 2014-2017, mn euro.....	8

# Tabellbilagor

**Tabellbilaga 1. Värdepappersföretagens resultaträkningar 1.1.- 31.12.2017, tusen euro**

	1.1.- 31.3.2017	1.1.- 30.6.2017	1.1.- 30.9.2017	1.1.- 31.12.2017
Ränteintäkter [från]	112	228	305	573
Räntekostnader	74	164	272	580
<b>FINANSNETTO</b>	37	64	33	-7
(På anmodan återbetalbara kostnader)	.. <sup>1)</sup>	..	..	..
Dividend income	3 132	2 382	3 652	3 677
Avgiftsintäkter	104 177	216 680	319 140	470 516
(Avgiftskostnader)	26 368	54 359	80 026	108 983
Vinster / (-) förluster av bortskrivningar av finansiella tillgångar som inte värderats till verkligt värde via resultatet)	408	372	535	490
Vinster / (-) förluster av finansiella tillgångar och skulder som innehas för handel, netto	1 202	2 616	3 599	4 373
Vinster / (-) förluster av finansiella tillgångar och skulder värderade till verkligt värde via resultatet, netto	59	76	104	125
Vinster / (-) förluster av säkringsredovisning, netto	..	..	..	..
Kursdifferencer [vinst/ (-) förlust], netto	76	-87	-125	-168
Vinster / (-) förluster av bortskrivningar från balansräkningen av icke-finansiella tillgångar	..	..	..	..
Övriga rörelseintäkter	7 557	13 725	20 049	29 177
(Övriga rörelsekostnader)	5 170	8 546	12 862	18 432
<b>SUMMA RÖRELSEINTÄKTER, NETTO</b>	85 118	172 963	254 151	380 916
(Administrationskostnader)	48 328	94 237	139 106	200 807
varav: Löner och arvoden (inkl. lönebikostnader)	29 190	55 602	82 287	118 601
varav: Övriga administrationskostnader	19 138	38 634	56 819	82 206
(Avskrivningar [på])	1 008	2 051	3 574	5 264
(Avsättningar /(-) återföringar av avsättningar)	..	..	..	..
(Nedskrivning eller (-) återföring av nedskrivning av finansiella tillgångar som inte värderats till verkligt värde via resultatet)	..	..	..	333
(Nedskrivningar och (-) återföring av nedskrivningar av placeringar i enheter som redovisats enligt kapitalandelsmetoden	..	..	..	..
(Nedskrivning eller (-) återföring av nedskrivning av icke-finansiella tillgångar)	..	..	..	..
Negativ goodwill som redovisas i resultaträkningen	..	..	..	..
Andel av vinsten eller (-) förlusten på investeringar i dotterföretag, joint ventures och intresseföretag	..	..	..	..
Vinst /(-) förlust av anläggningstillgångar och av avyttringsgrupper som innehas för försäljning men som inte uppfyller kraven för en avvecklad verksamhet	..	..	..	..
<b>VINST ELLER (-) FÖRLUST FÖRE SKATT FÖR KVARVARANDE VERKSAMHETER</b>	35 815	76 678	111 291	174 273
(Bokslutsdispositioner)	..	..	11 874	32 871
(Skattekostnad / (-) Skatteintäkt från kvarvarande verksamheter)	..	..	20 283	27 237
<b>VINST ELLER (-) FÖRLUST EFTER SKATT FÖR KVARVARANDE VERKSAMHETER</b>	26 979	55 081	79 134	114 165
Extraordinär vinst eller (-) förlust efter skatt	..	..	..	..
Vinst eller (-) förlust efter skatt för avvecklade verksamheter	..	..	..	..

	1.1.- 31.3.2017	1.1.- 30.6.2017	1.1.- 30.9.2017	1.1.- 31.12.2017
ÅRETS VINST ELLER (-) FÖRLUST	26 979	54 850	78 996	114 138

1) Uppgift inte tillgänglig, alltför osäker för att anges eller sekretessbelagd

**Tabellbilaga 2. Värdepappersföretagens balansräkningar 1.1.- 31.12.2017, tusen euro**

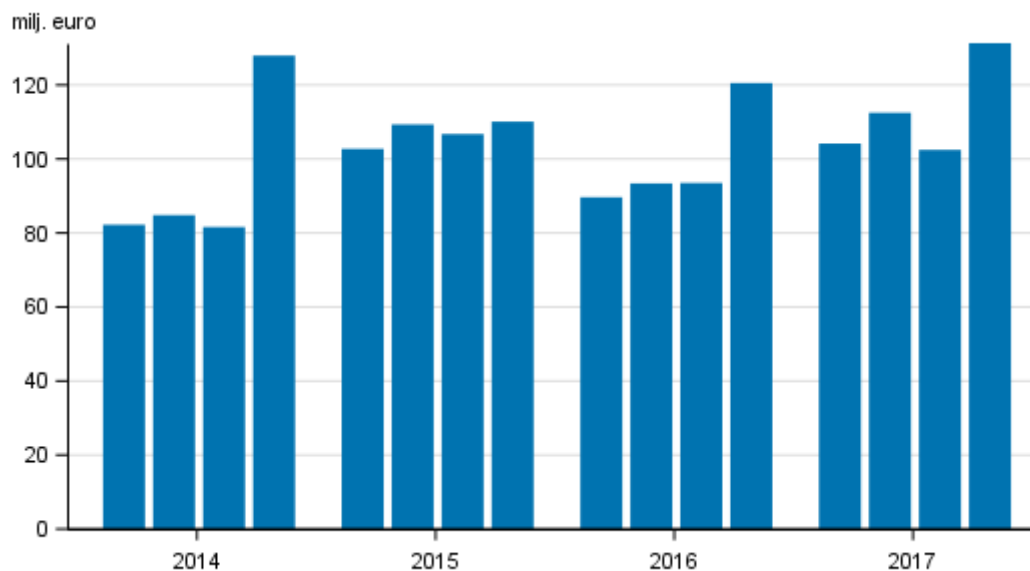
	1.1.- 31.3.2017	1.1.- 30.6.2017	1.1.- 30.9.2017	1.1.- 31.12.2017
<b>AKTIVA</b>				
Kontanta medel, kassabehållning hos centralbanker och annan avistainlåning	135 675	128 926	137 819	187 647
Finansiella tillgångar som innehas för handel	4 753	6 388	6 243	5 698
Finansiella tillgångar som varken är förenade med handel eller är derivat och som värderas till verkligt värde via resultatet	10 052	9 403	8 216	8 913
Finansiella tillgångar som kan säljas	11 100	12 117	12 389	11 370
Lån och fordringar	3 234	5 003	4 586	5 146
Investeringar som hålls till förfall	1 829	1 329	.. <sup>1)</sup>	..
Derivat - säkringsredovisning (kontanta medel)	..	..	..	..
Förändringar i det verkliga värdet av den säkrade posten för en portföljsäkring av ränterisk (kontanta medel)	..	..	..	..
Investeringar i dotterföretag, joint ventures och intresseföretag	14 924	15 466	23 726	23 881
Värdepappersföretags investeringar i dotterföretag, joint ventures och intresseföretag	..	..	..	..
Materiella tillgångar	6 012	5 899	5 786	5 932
Immateriella tillgångar	14 782	15 629	14 979	15 792
Andra tillgångar	108 367	138 510	160 871	162 743
Anläggningstillgångar och avyttringsgrupper som innehas för försäljning	..	..	..	..
Skattefordringar	4 113	4 071	4 364	4 822
<b>SUMMA TILLGÅNGAR</b>	<b>346 072</b>	<b>357 948</b>	<b>406 912</b>	<b>461 816</b>
<b>PASSIVA</b>				
Finansiella skulder som innehas för handel	..	..	..	..
Finansiella skulder värderade till verkligt värde via resultatet	..	..	..	..
Finansiella skulder som värderas till upplupet anskaffningsvärde	3 828	5 867	5 442	5 469
Derivat - säkringsredovisning (skulder)	..	..	..	..
Förändringar i det verkliga värdet av den säkrade posten för en portföljsäkring av ränterisk (skulder)	..	..	..	..
Avsättningar	6 689	6 601	6 960	8 535
Skatteskulder	3 452	4 715	6 177	7 871
På anmodan återbetalbart aktiekapital	..	..	..	..
Andra skulder	91 424	92 578	102 411	116 095
Skulder som ingår i avyttringsgrupper som innehas för försäljning	..	..	..	..
Avskrivningsdifferens	33	31	32	30
Frivilliga reserver	..	..	..	..
<b>SUMMA SKULDER</b>	<b>145 134</b>	<b>134 272</b>	<b>155 939</b>	<b>175 404</b>
Aktiekapital/andelskapital/grundkapital	30 347	29 869	30 869	30 744
Överkursfond	7 317	3 642	3 642	3 642
Annat eget kapital	..	..	..	3 026
Övrigt eget kapital	3 975	3 975	3 975	3 285
Ackumulerat annat totalresultat	-3 166	-2 785	-3 054	-4 418
Ackumulerade vinstmedel	111 367	136 598	157 118	188 604
Omvärderingsreserver	..	2 824	2 861	2 890
Andra fonder	49 101	47 388	55 456	58 893
(-) Egna aktier	..	..	..	..

	1.1.- 31.3.2017	1.1.- 30.6.2017	1.1.- 30.9.2017	1.1.- 31.12.2017
Vinst eller förlust som kan hänföras till moderbolagets ägare	..	..	..	..
(-) Förskottsutdelningar	..	..	-2 154	..
Minoritetsintressen [innehav utan bestämmande inflytande]	..	..	..	..
SUMMA EGET KAPITAL	200 940	223 675	250 973	286 412
SUMMA EGET KAPITAL OCH SKULDER	346 074	357 947	406 912	461 816

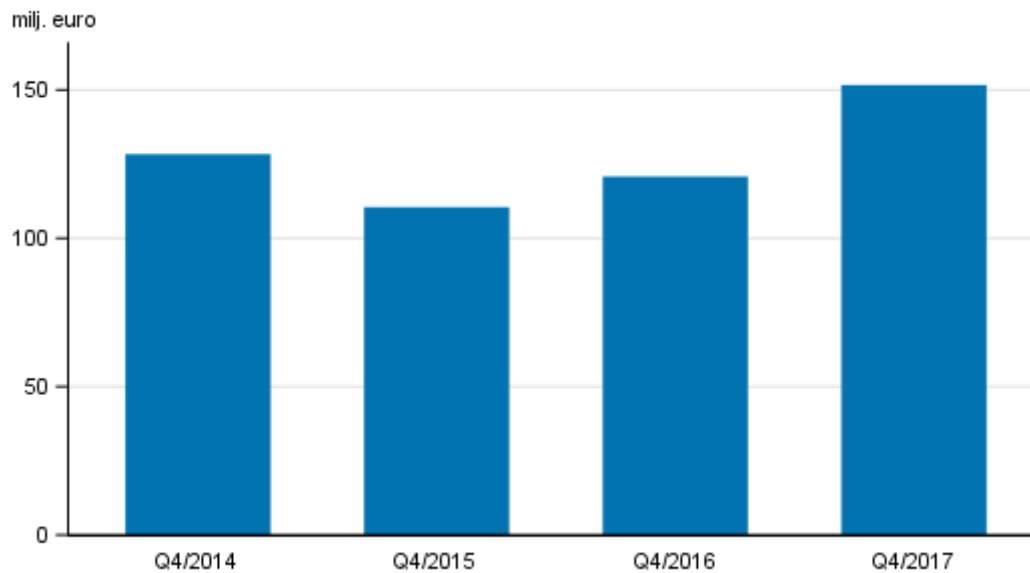
1) Uppgift inte tillgänglig, alltför osäker för att anges eller sekretessbelagd

# Figurer

**Figurbilaga 1. Värdepappersföretagens provisionsintäkter efter kvartal 2014-2017, mn. euro**



**Figurbilaga 2. Värdepappersföretagens provisionsintäkter, 4:e kvartalet 2014-2017, mn euro**





## Förfrågningar

Antti Suutari 029 551 3257

Jarkko Kaunisto 029 551 3551

Ansvarig statistikdirektör:  
Ville Vertanen

[rahoitusmarkkinat@stat.fi](mailto:rahoitusmarkkinat@stat.fi)

[www.tilastokeskus.fi](http://www.tilastokeskus.fi)

Källa: Värdepappersföretag, Statistikcentralen