

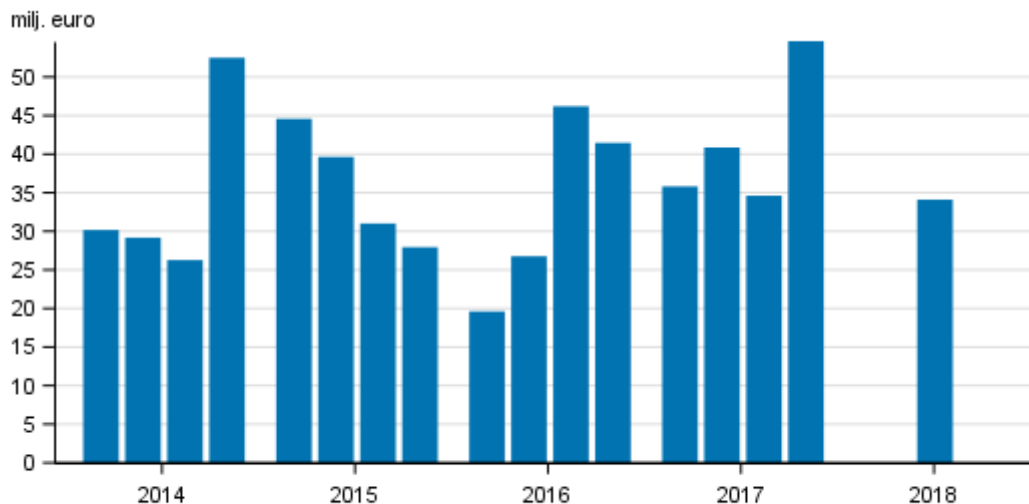
Värdepappersföretag

2018, 1:a kvartalet

Värdepappersföretagens provisionsintäkter ökade under första kvartalet 2018

Under första kvartalet år 2018 var värdepappersföretagens rörelsevinst 34 miljoner euro. Rörelsevinsten minskade med ungefär en miljon euro jämfört med motsvarande kvartal året innan. Provisionsintäkterna ökade med 6 miljoner euro från året innan till 110 miljoner euro. Uppgifterna framgår av Statistikcentralens statistik över värdepappersföretag.

Värdepappersföretagens rörelsevinst efter kvartal 2014-2018, mn euro



Innehåll

Tabeller

Tabellbilagor

Tabellbilaga 1. Värdepappersföretagens resultaträkningar 1.1.- 31.3.2018, tusen euro.....	3
Tabellbilaga 2. Värdepappersföretagens balansräkningar 1.1.- 31.3.2018, tusen euro.....	3

Figurer

Figurer

Figurbilaga 1. Värdepappersföretagens provisionsintäkter efter kvartal 2014-2018, mn. euro.....	5
Figurbilaga 2. Värdepappersföretagens provisionsintäkter, 1:a kvartalet 2014-2018, mn euro.....	5

Tabellbilagor

Tabellbilaga 1. Värdepappersföretagens resultaträkningar 1.1.- 31.3.2018, tusen euro

	1.1.- 31.3.2018
Ränteintäkter [från]	80
(Räntekostnader)	83
FINANSNETTO	-3
(Kostnader för aktiekapital som återbetalas på begäran)	.. ¹⁾
Dividend income	2 384
Avgiftsintäkter	109 852
(Avgiftskostnader)	30 028
Vinster / (-) förluster av bortskrivningar av finansiella tillgångar som inte värderats till verkligt värde via resultatet)	..
Vinster eller (-) förluster för finansiella tillgångar och skulder som innehas för handel, netto	..
Vinster eller förluster som inte är förenade med handel och som ska värderas till verkligt värde via resultatet, netto	..
Vinster eller (-) förluster finansiella tillgångar och skulder som identifieras som värderade till verkligt värde via resultatet, netto	32
Vinster / (-) förluster av säkringsredovisning, netto	..
Kursdifferencer [vinst/ (-) förlust], netto	-106
Vinster eller (-) förluster till följd av borttagande från rapporten över finansiell ställning av icke-finansiella tillgångar, netto	..
Övriga rörelseintäkter	4 978
(Övriga rörelsekostnader)	4 703
SUMMA RÖRELSEINTÄKTER, NETTO	82 693
(Administrationskostnader)	46 995
varav: (Personalkostnader)	27 432
varav: (Övriga administrationskostnader)	19 563
(Avskrivningar [på])	1 369
Vinster eller (-) förluster, netto, till följd av förändringar	..
(Avsättningar /(-) återföringar av avsättningar)	..
(Nedskrivning eller (-) återföring av nedskrivning av finansiella tillgångar som inte värderats till verkligt värde via resultatet)	..
(Nedskrivningar och (-) återföring av nedskrivningar av placeringar i enheter som redovisats enligt kapitalandelsmetoden	..
(Nedskrivning eller (-) återföring av nedskrivning av icke-finansiella tillgångar)	..
Negativ goodwill som redovisas i resultaträkningen	..
Andel av vinsten eller (-) förlusten på investeringar i dotterföretag, joint ventures och intresseföretag	..
Vinst eller (-) förlust för långfristiga tillgångar och avyttringsgrupper som klassificeras som att de innehas för försäljning och som inte uppfyller kraven för en avvecklad verksamhet	..
VINST ELLER (-) FÖRLUST FÖRE SKATT FÖR KVARVARANDE VERKSAMHETER	34 104
(Skattekostnad eller (-) skatteintäkt i samband med resultat för kvarvarande verksamheter)	10 462
VINST ELLER (-) FÖRLUST EFTER SKATT FÖR KVARVARANDE VERKSAMHETER	23 642
Vinst eller (-) förlust efter skatt för avvecklade verksamheter	..
ÅRETS VINST ELLER (-) FÖRLUST	23 642

1) Uppgift inte tillgänglig, alltför osäker för att anges eller sekretessbelagd

Tabellbilaga 2. Värdepappersföretagens balansräkningar 1.1.- 31.3.2018, tusen euro

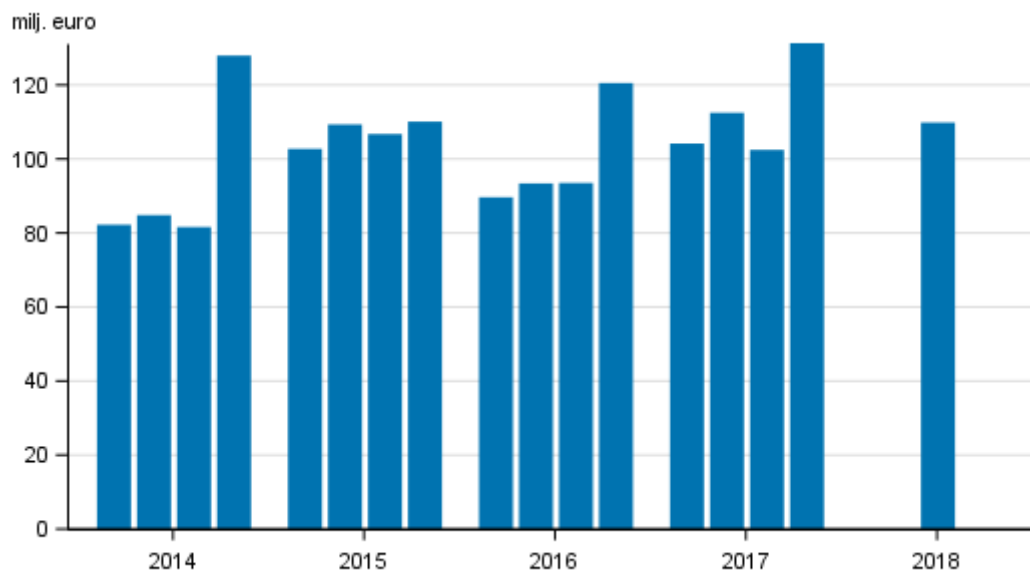
	1.1.- 31.3.2018
AKTIVA	

	1.1.- 31.3.2018
Kontanta medel, kassabehållning hos centralbanker och annan avistainlåning	170 032
Finansiella tillgångar som innehas för handel	4 337
De finansiella tillgångar som inte innehas för handel och som ska värderas till verkligt värde via resultatet	11 874
Finansiella tillgångar som varken är förenade med handel eller är derivat och som värderas till verkligt värde via resultatet	1 294
De finansiella tillgångar som ska värderas till verkligt värde via övrigt totalresultat	6 596
De finansiella tillgångar som ska värderas till upplupet anskaffningsvärde	4 261
Derivat - säkringsredovisning (kontanta medel)	.. ¹⁾
Förändringar i det verkliga värdet av den säkrade posten för en portföljsäkring av ränterisk (kontanta medel)	..
Investeringar i dotterföretag, joint ventures och intresseföretag	24 970
Materiella tillgångar	5 963
Immateriella tillgångar	15 386
Skattefordringar	5 241
Andra tillgångar	124 381
Anläggningstillgångar och avyttringsgrupper som innehas för försäljning	1 887
SUMMA TILLGÅNGAR	382 672
PASSIVA	
Finansiella skulder som innehas för handel	..
Finansiella skulder värderade till verkligt värde via resultatet	..
Finansiella skulder som värderas till upplupet anskaffningsvärde	7 077
Derivat - säkringsredovisning (skulder)	..
Förändringar i det verkliga värdet av den säkrade posten för en portföljsäkring av ränterisk (skulder)	..
Avsättningar	8 640
Skatteskulder	2 219
På anmodan återbetalbart aktiekapital	..
Andra skulder	121 788
Skulder som ingår i avyttringsgrupper som innehas för försäljning	..
SUMMA SKULDER	165 408
Aktiekapital/andelskapital/grundkapital	31 418
Överkursfond	5 669
Annat eget kapital	..
Övrigt eget kapital	1 190
Ackumulerat annat totalresultat	-4 971
Ackumulerade vinstmedel	96 109
Omvärderingsreserver	..
Andra fonder	61 519
(-) Egna aktier	..
Vinst eller förlust som kan hänföras till moderbolagets ägare	23 635
(-) Förskottsutdelningar	..
Minoritetsintressen [innehav utan bestämmande inflytande]	..
SUMMA EGET KAPITAL	217 265
SUMMA EGET KAPITAL OCH SKULDER	382 673

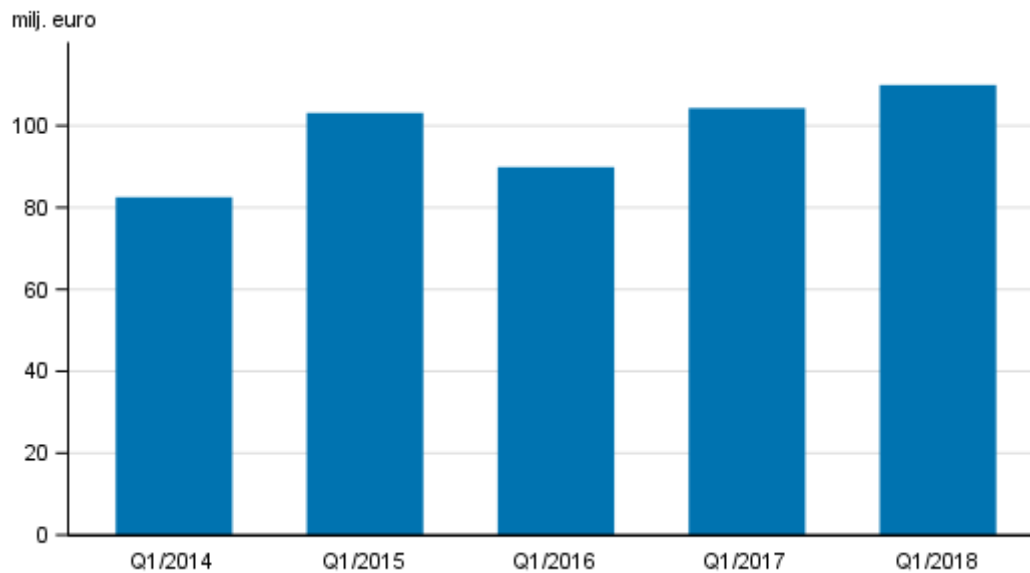
1) Uppgift inte tillgänglig, alltför osäker för att anges eller sekretessbelagd

Figurer

Figurbilaga 1. Värdepappersföretagens provisionsintäkter efter kvartal 2014-2018, mn. euro



Figurbilaga 2. Värdepappersföretagens provisionsintäkter, 1:a kvartalet 2014-2018, mn euro



Förfrågningar

Antti Suutari 029 551 3257

Jarkko Kaunisto 029 551 3551

Ansvarig statistikdirektör:
Ville Vertanen

rahoitusmarkkinat@stat.fi

www.tilastokeskus.fi

Källa: Värdepappersföretag, Statistikcentralen