

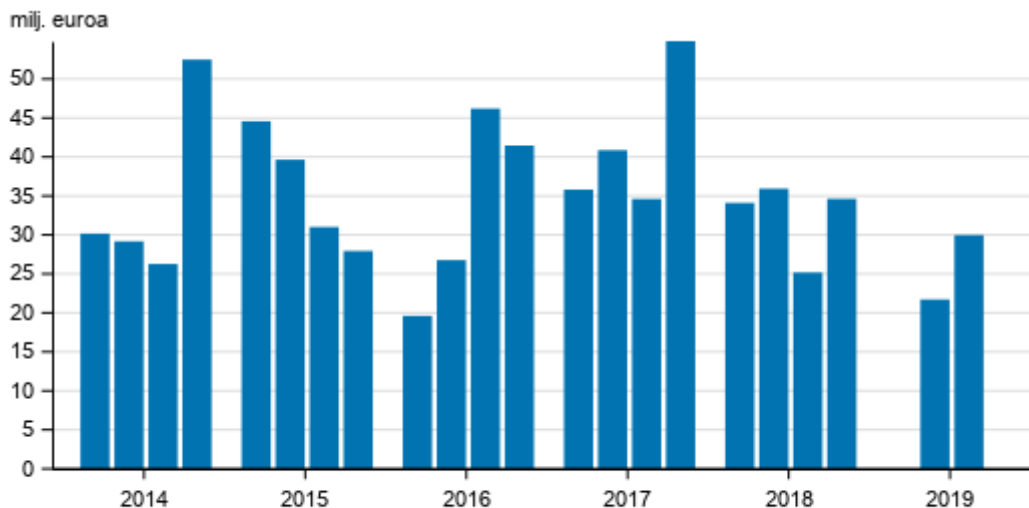
Sijoituspalveluyritykset

2019, 2. vuosineljännes

Sijoituspalveluyritysten liikevoitto ja palkkiotuotot laskivat vuoden 2019 toisella neljänneksellä

Sijoituspalveluyritysten liikevoitto oli 30 miljoonaa euroa vuoden 2019 toisella neljänneksellä. Liikevoittoa kertyi noin 6 miljoonaa euroa vähemmän viime vuoden vastaavaan neljännekseen verrattuna. Palkkiotuotot laskivat 8 miljoonalla eurolla vuoden takaisesta 99 miljoonaan euroon. Tiedot käyvät ilmi Tilastokeskuksen sijoituspalveluyritystilastosta.

Sijoituspalveluyritysten liikevoitto neljänneksittäin 2014-2019, milj. euroa



Sijoituspalveluyritykset tarjoavat asiakkailleen sijoitustoimintaan liittyviä palveluja, kuten sijoitusneuvontaa, omaisuudenhoitoa sekä rahoitusvälineitä koskevien toimeksiantojen vastaanottamista, välittämistä ja toteuttamista. Sijoituspalveluyritysten liiketoiminnan tuotoista ja kuluista tärkeimmät erät tuloslaskelmassa ovat palkkiotuotot- ja kulut. Liikevoiton määräytymiseen vaikuttaa merkittävästi palkkiotuottojen ja -kulujen lisäksi hallinnon kulut. Toisinaan myös muilla erillä, kuten voitoilla/tappioilla myytäviksi luokitelluista pitkäaikaisista omaisuuseristä saattaa olla suuri vaikutus tilikauden voittoon.

Palkkiotuotot ja palkkiokulut

Palkkiotuottoja kertyi vuoden 2019 toisella neljänneksellä 99 miljoonaa euroa. Laskua viime vuoden vastaavasta ajankohdasta on 7,5 prosenttia, joka on noin 8 miljoonaa euroa. Vuoden ensimmäiseen neljännekseen verrattuna palkkiotuottoja kertyi puolestaan noin 10 miljoonaa euroa enemmän. Palkkiokuluja sijoituspalveluyrityksille kertyi 23 miljoonaa euroa, joka on noin miljoona euroa vähemmän kuin vastaavana neljänneksenä vuotta aiemmin. Edelliseen neljännekseen verrattuna palkkiokuluja oli 0,6 miljoona euroa vähemmän.

Hallinnon kulut

Hallinnon kuluja sijoituspalveluyrityksille kertyi vuoden 2019 toisella neljänneksellä noin 48 miljoonaa euroa, joka vastaa kertyneitä hallinnon kuluja vastaavana neljänneksenä vuotta aiemmin. Vuoden ensimmäiseen neljännekseen verrattuna kuluja oli noin 2,4 miljoonaa euroa enemmän. Henkilöstökulut olivat noin 29 miljoonaa euroa, joka on 61 prosenttia hallintokuluista. Henkilöstökulut nousivat viime vuoden vastaavasta neljänneksestä 0,6 miljoonaa euroa. Muut hallintokulut olivat puolestaan noin 19 miljoonaa euroa.

Taseet

Taseiden yhteenlaskettu arvo vuoden 2019 toisen neljänneksen lopussa oli 320 miljoonaa euroa. Taseet pienenevät 5,2 prosenttia vuoden takaisesta. Oman pääoman osuus taseiden loppusummasta nousi edellisen neljänneksen 63 prosentista noin 67,3 prosenttiin.

Sijoituspalveluyrityksiä oli toiminnassa vuoden 2019 toisen neljänneksen lopussa 55 kappaletta, joista 35 teki voitollisen liiketuloksen.

Sisällys

Taulukot

Liitetaulukot

Liitetaulukko 1. Sijoituspalveluyritysten tuloslaskelma 1.1.- 30.6.2019, 1 000 euroa.....	4
Liitetaulukko 2. Sijoituspalveluyritysten tase 1.1.- 30.6.2019, 1 000 euroa.....	4

Kuviot

Liitekuviot

Liitekuvio 1. Sijoituspalveluyritysten palkkiotuotot neljänneksittäin 2014-2019, milj. euroa.....	6
Liitekuvio 2. Sijoituspalveluyritysten palkkiotuotot, 2. neljännes 2014-2019, milj. euroa.....	6
Laatuseloste: Sijoituspalveluyritykset.....	7

Liitetaulukot

Liitetaulukko 1. Sijoituspalveluyritysten tuloslaskelma 1.1.- 30.6.2019, 1 000 euroa

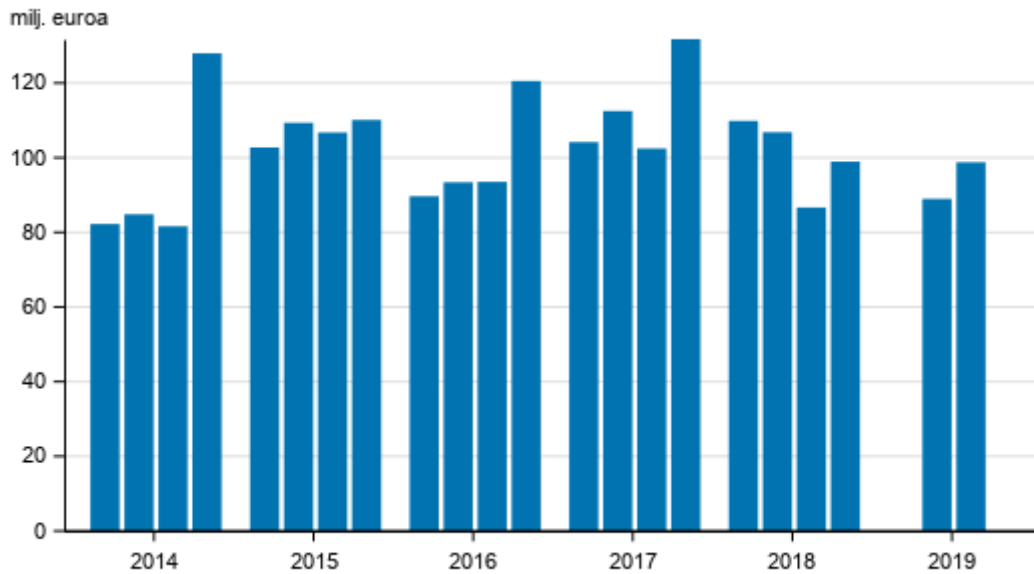
	1.1.- 31.3.2019	1.1.- 30.6.2019
Korkotuotot	121	237
(Korkokulut)	103	216
RAHOITUSKATE	17	21
(Kulut vaadittaessa takaisinmaksettavasta osakepääomasta)
Osinkotulot	1 395	2 941
Palkkiotuotot	88 971	187 734
(Palkkiokulut)	23 754	46 908
Rahoitusvarojen ja -velkojen kirjaamiseen pois taseesta liittyvät voitot tai (-) tappiot, kun niitä ei arvosteta käypään arvoon tulosvaikutteisesti kirjattavina rahoitusvaroina ja -velkoina, netto
Voitot tai (-) tappiot kaupankäyntiä varten pidettävistä rahoitusvaroista ja -veloista, netto	..	587
Voitot tai tappiot kaupankäyntirahaston ulkopuolisista rahoitusvaroista, jotka on pakko arvostaa käypään arvoon tulosvaikutteisesti, netto	..	-1 252
Käypään arvoon tulosvaikutteisesti kirjattaviin rahoitusvaroihin ja -velkoihin liittyvät voitot tai (-) tappiot, netto	195	389
Voitot / (-) tappiot suojauslaskennasta, netto
Kurssierot [voitto / (-) tappio], netto	-51	-105
Voitot tai (-) tappiot, jotka liittyvät rahoitusvaroihin kuulumattomien omaisuuserien kirjaamiseen pois taseesta, netto
Liiketoiminnan muut tuotot	5 501	12 030
(Liiketoiminnan muut kulut)	3 878	7 892
LIIKETOIMINNAN TUOTOT YHTEENSÄ, NETTO	68 475	147 642
(Hallinnon kulut)	45 283	92 943
josta: (Henkilöstökulut)	27 158	56 069
josta: (Muut hallintokulut)	18 125	36 873
(Poistot)	1 221	2 500
Tehdyistä muutoksista johtuvat voitot tai (-) tappiot, netto
(Varaukset / (-) varausten peruutukset)
(Rahoitusvarojen arvonalentuminen tai (-) arvonalentumisen peruuntuminen, kun niitä ei arvosteta käypään arvoon tulosvaikutteisesti kirjattavina rahoitusvaroina)
(Tytäryrityksiin, yhteisyrityksiin ja osakkuusyrityksiin tehtyjen sijoitusten arvonalentuminen tai (-) arvonalentumisen peruutus)
(Rahoitusvaroihin kuulumattomien omaisuuserien arvonalentuminen tai (-) arvonalentumisen peruutus)
Tuloslaskelmaan kirjattu negatiivinen liikearvo
Voiton tai (-) tappion osuus sijoituksista tytäryrityksiin, yhteisyrityksiin ja osakkuusyrityksiin
Voitto tai (-) tappio myytävänä olevista pitkäaikaisista omaisuuseristä ja luovutettavien erien ryhmistä, jotka on luokiteltu myytäväksi mutta joita ei voida pitää lopetettuina toimintoina
VOITTO TAI (-) TAPPIO JATKUVISTA TOIMINNOISTA ENNEN VEROJA	21 719	51 697
(Verokulut tai (-) -tulot, jotka liittyvät jatkuvista toiminnoista johtuviin voittoihin tai tappioihin)	8 698	19 076
VOITTO TAI (-) TAPPIO JATKUVISTA TOIMINNOISTA VEROJEN JÄLKEEN	13 021	32 621
Voitto tai (-) tappio lopetetuista toiminnoista verojen jälkeen
KOKO VUODEN VOITTO TAI (-) TAPPIO	13 021	32 621

Liitetaulukko 2. Sijoituspalveluyritysten tase 1.1.- 30.6.2019, 1 000 euroa

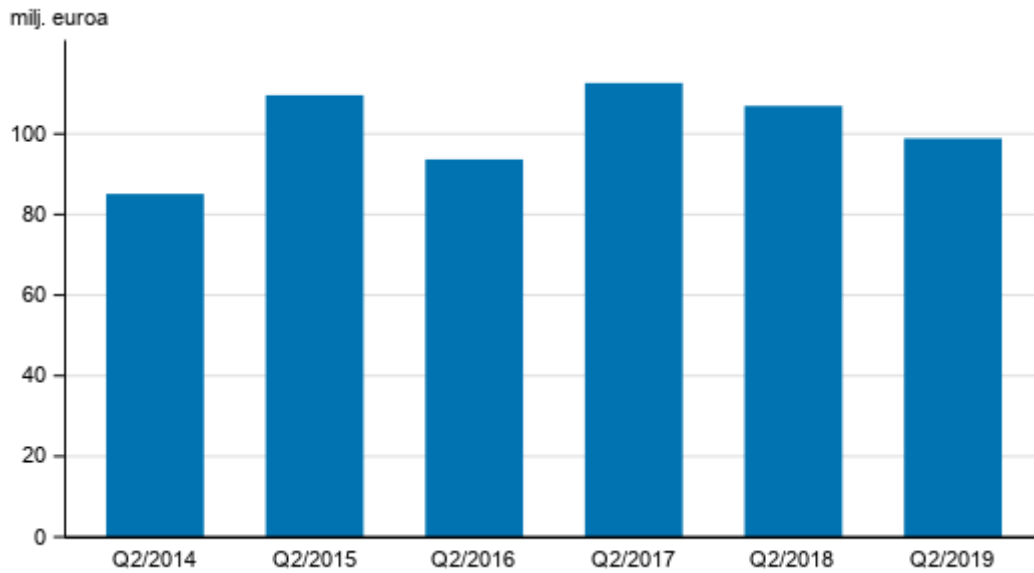
	1.1.- 31.3.2019	1.1.- 30.6.2019
VASTAAVAA	.	.
Käteinen, kassan saldot keskuspankeissa ja muut vaadittaessa maksettavat talletukset	118 776	121 882
Kaupankäyntiä varten tarkoitetut rahoitusvarat	14 797	15 746
Kaupankäyntivaraston ulkopuoliset rahoitusvarat, jotka on pakko arvostaa käypään arvoon tulosvaikutteisesti	8 616	5 823
Käypään arvoon tulosvaikutteisesti kirjattavat rahoitusvarat	1 479	1 267
Käypään arvoon muiden laajan tuloksen erien kautta arvostettavat rahoitusvarat	2 041	2 083
Jaksotettuun hankintamenoön arvostettavat rahoitusvarat	15 739	16 070
Johdannaispimukset - suojauslaskenta
Suojauskohteiksi hyväksyttävien erien käyvän arvon muutokset korkoriskin portfoliosuojauksessa
Sijoitukset tytäryhtiöihin, yhteisyrityksiin ja osakkuusyrityksiin	15 969	19 483
Aineelliset hyödykkeet	4 660	6 169
Aineettomat hyödykkeet	18 420	18 815
Verosaamiset	6 628	8 118
Muut varat	98 647	99 324
Myytävänä olevat pitkäaikaiset omaisuuserät ja luovutettavien erien ryhmät
VARAT YHTEENSÄ	307 427	320 302
VASTATTAVAA	.	.
Kaupankäyntiä varten tarkoitetut rahoitusvelat
Käypään arvoon tulosvaikutteisesti kirjattavat rahoitusvelat
Jaksotettuun hankintamenoön kirjatut rahoitusvelat	..	1 655
Johdannaispimukset - suojauslaskenta (velat)
Suojauskohteiksi hyväksyttävien erien käyvän arvon muutokset korkoriskin portfoliosuojauksessa
Varaukset	7 254	7 794
Verovelat	3 020	3 821
Vaadittaessa takaisinmaksettava osakepääoma
Muut velat	96 219	78 279
Myytävänä oleviksi luokiteltuihin luovutettavien erien ryhmiin sisältyvät velat
VELAT YHTEENSÄ	113 817	104 763
Pääoma	24 525	24 646
Rahasto, johon ylikurssi kirjataan	5 669	5 669
Liikkeeseen lasketut oman pääoman ehtoiset instrumentit (muu kuin pääoma)
Muu pääoma	1 590	1 590
Kertyneet muun laajan tuloksen erät	4 796	5 890
Kertyneet voittovarot	82 312	80 508
Uudelleenarvostusrahastot
Muut rahastot	61 099	66 298
(-) Omat osakkeet
Emoyrityksen omistajille osoitettava voitto tai tappio	13 020	32 619
(-) Väliosingot
Vähemmistön osuudet [määräysvallattomien omistajien osuudet]
OMA PÄÄOMA YHTEENSÄ	193 609	215 539
OMA PÄÄOMA JA VELAT YHTEENSÄ	307 426	320 302

Liitekuviot

Liitekuvio 1. Sijoituspalveluyritysten palkkiotuotot neljänneksittäin 2014-2019, milj. euroa



Liitekuvio 2. Sijoituspalveluyritysten palkkiotuotot, 2. neljännes 2014-2019, milj. euroa



Laatuseloste: Sijoituspalveluyritykset

1. Tilastotietojen relevanssi

Sijoituspalveluyritystilasto kuvaa Suomessa toimivien sijoituspalveluyritysten toimintaa. Tilasto koostuu sijoituspalveluyritysten tuloslaskelmasta ja taseesta, joissa on eritelty tilinpäätöstietojen keskeisiä virta- ja varantosuureita. Sijoituspalveluyrityksiä tarkastellaan tilastossa itsenäisinä yrityksinä, ei konserneina. Yksikkökohtaiset tiedot ovat salassapidettäviä.

Tilaston tulkinnan kannalta on tärkeää huomata, että neljännesvuosittaiset tuloslaskelmatiedot esitetään tilastossa yleensä kumulatiivisina. Siten alkuvuonna lopettaneiden sijoituspalveluyritysten tuloslaskelmat ovat tilastossa mukana kyseisen vuoden loppuun asti. Koska tase kuvaa tietyn hetken varoja ja velkoja, tasetietoja ei voida esittää kumulatiivisina, vaan tase kertoo kunkin neljänneksen päätöspäivän tilanteen. Lopettaneet sijoituspalveluyritykset putoavat siis pois tilastossa esitettävästä taseesta heti lopettamista seuraavalla neljänneksellä. Tästä erosta johtuen tilaston tuloslaskelman tilikauden voitto ei välttämättä täsmää täysin taseen tilikauden voittoon.

Käytetty tilinpäätöskaava perustuu valtiovarainministeriön asetukseen luottolaitoksen ja sijoituspalveluyrityksen tilinpäätöksestä sekä Finanssivalvonnan em. asetusta täydentävään määräykseen. Tiedot kerää Finanssivalvonta kaikilta Suomessa toimivilta pankeilta sekä muilta luottolaitoksilta ml. ulkomaisten luottolaitosten sivukonttorit Suomessa.

Tiedonantovelvollisuus perustuu Tilastolakiin (280/2004/14§) sekä Finanssivalvonnasta annettuun lakiin (878/2008/18§ ja 60§) ja valtiovarainministeriön asetukseen.

2. Tilastotutkimuksen menetelmäkuvaus

Tilasto on kokonaistutkimus. Tiedot kerätään suorana tiedonkeruuna kaikilta Suomessa toimivilta sijoituspalveluyrityksiltä, näiden omistusyhteisöiltä ja ulkomaisten yritysten sijoituspalvelutoimintaa Suomessa harjoittavilta sivukonttoreilta. Tiedot kerätään sähköisesti.

3. Tietojen oikeellisuus ja tarkkuus

Tilaston laatu on hyvä. Tilasto perustuu sijoituspalveluyritysten kirjanpitoon. Aineistolle tehdään tarkastusvertailuja.

4. Julkaistujen tietojen ajantasaisuus ja oikea-aikaisuus

Tarkat julkaisupäivät näkyvät tämän sivuston kohdassa "Tulevat julkistukset".

5. Tietojen saatavuus ja läpinäkyvyys/selkeys

Tilasto julkaistaan neljä kertaa vuodessa verkkojulkaisuna Tilastokeskuksen sivuilla. Vuoden 2008 loppuun asti tiedot julkaistiin myös osana Rahalaitokset painojulkaisua.

Tuloslaskelma- ja tasetietojen aikasarjat ovat saatavilla vuodesta 1999 alkaen tilaston verkkosivulla tietokantataulukkona. Lisäksi Tilastokeskus tuottaa pyynnöstä muita aikasarjoja sijoituspalveluyritysten liiketoimintaa kuvaavista luvuista.

Kaikissa julkaisun taulukoissa noudatetaan tietosuojauksen kynnysarvosääntöä, jonka perusteella taulukoiden kaikki sellaiset solut, joissa vastaajia on korkeintaan kaksi, peitetään. Lisäksi peitetään tarvittaessa sellaiset solut, joiden avulla on pääteltävissä tietosuojajasyistä peitetyn solun arvo.

6. Tietojen vertailukelpoisuus

Vuoden 2018 alussa useimmat aikasarjat katkeavat tilinpäätöskäavan muutoksen takia, kun FINREP-raportoinnissa otettiin käyttöön uusi IFRS 9 -tilinpäätösstandardi. Tätä ennen yhtenäisellä tilinpäätöskäavalla tuotetut luottolaitosten tilinpäätökset on saatavissa vuosilta 1995-2004, 2005-2013 ja 2014-2017.

Vuoden 2016 kolmannella neljänneksellä Sijoituspalveluyritykset-tilaston liite- ja tietokantataulut on muutettu vastaamaan paremmin Finanssivalvonnan FINREP-tiedonkeruulomakepohjaa. Muutokset ovat pieniä, eivätkä juurikaan vaikuta Sijoituspalveluyritykset-tilaston vertailukelpoisuuteen aikaisempiin neljänneksiin nähden.

Vuoden 2016 toisesta neljänneksestä lähtien Finanssivalvonnan FINREP-raportoinnista poistettiin liitetaulukoita. Muutoksen vaikutuksesta sijoituspalveluyritykset -tilaston Liitetaulukkoa 3 (Sijoituspalveluyritysten hallintokulujen erittely) ei ole saatavilla.

Vuoden 2014 alussa aineiston tietosisältö muuttui Finanssivalvonnan FINREP-raportoinnin myötä. Tästä johtuen aikasarjat osin katkeavat eivätkä tiedot ole täysin vertailukelpoisia aiempiin vuosiin verrattuna. Tätä ennen yhtenäisellä tilinpäätöskäavalla tuotetut tiedot on saatavilla vuosista 2005-2013 ja 1999-2004.

Vuoden 2005 alussa useimmat aikasarjat katkeavat tilinpäätöskäavan muutoksen takia. Silloin otettiin käyttöön sijoituspalveluyritysten tilinpäätösraportoinnissa uusi IAS/IFRS-tilinpäätösstandardi.

Lopettaneiden yritysten käsittelyä muutettiin tilaston tuloslaskelmatietojen osalta kolmannella neljänneksellä 2007. Muutos toteutettiin takautuvasti vuoden 2006 alusta alkaen. Aiemmin lopettaneet yritykset putosivat välittömästi lopettamisen jälkeen pois tuloslaskelmatilastosta. Nyt lopettaneiden sijoituspalveluyritysten tiedot lasketaan mukaan kumulatiiviseen tuloslaskelmatilastoon aina lopettamisvuoden viimeiseen neljännekseen asti. Muutos ei vaikuta tasetietoihin. Muutos parantaa peräkkäisten neljännesten vertailua vuoden sisällä.

7. Selkeys ja eheys/yhtenäisyys

Tilasto on tuotettu vallitsevan tilinpäätösstandardin mukaisesti ja on vertailukelpoinen muihin sijoituspalveluyritysten tilinpäätöstilastoihin nähden.

Lisätietoja

Jukka-Pekka Pyyllampi 029 551 3002

Antti Suutari 029 551 3257

Vastaava tilastojohtaja:
Ville Vertanen

rahoitusmarkkinat@tilastokeskus.fi

www.tilastokeskus.fi

Lähde: Sijoituspalveluyritykset, Tilastokeskus

Asiakaspalaute: www.tilastokeskus.fi/palaute

Tietopalvelu ja viestintä, Tilastokeskus
puh. 029 551 2220
www.tilastokeskus.fi

Julkaisutilaukset, Edita Publishing Oy
puh. 020 450 05
asiakaspalvelu.publishing@edita.fi
www.editapublishing.fi

ISSN 1796-0479
= Suomen virallinen tilasto
ISSN 1798-369X (pdf)