

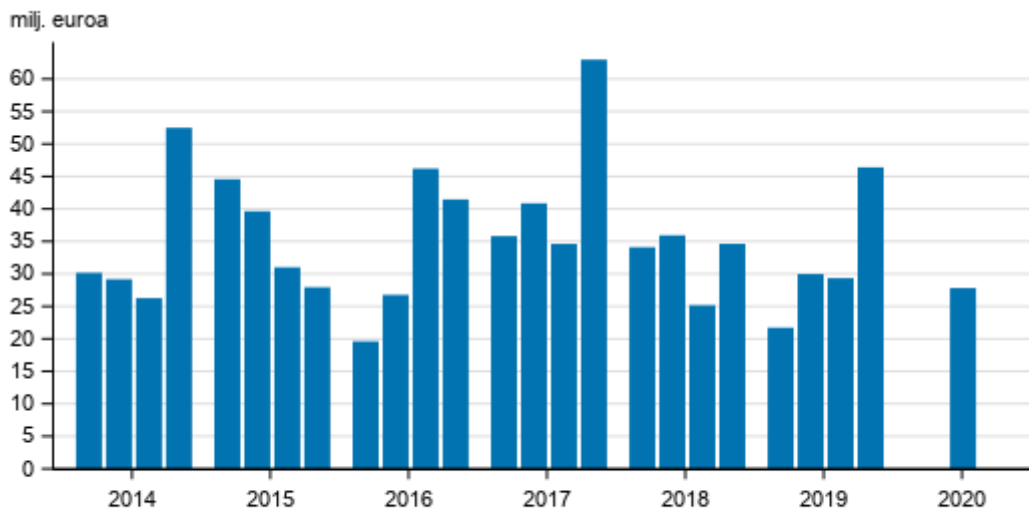
# Sijoituspalveluyritykset

2020, 1.vuosineljännes

## Sijoituspalveluyritysten palkkiotuotot ja liikevoitto kasvoivat vuoden 2020 ensimmäisellä neljänneksellä

Sijoituspalveluyritysten liikevoitto oli 28 miljoonaa euroa vuoden 2020 ensimmäisellä neljänneksellä. Liikevoittoa kertyi 6 miljoonaa euroa enemmän edellisen vuoden vastaavaan neljännekseen verrattuna. Palkkiotuotot kasvoivat 22 miljoonalla eurolla 111 miljoonaan euroon. Tiedot käyvät ilmi Tilastokeskuksen sijoituspalveluyritystilastosta.

### Sijoituspalveluyritysten liikevoitto neljänneksittäin 2014-2020, milj. euroa



Sijoituspalveluyritykset tarjoavat asiakkailleen sijoitustoimintaan liittyviä palveluja, kuten sijoitusneuvontaa, omaisuudenhoitoa sekä rahoitusvälineitä koskevien toimeksiantojen vastaanottamista, välittämistä ja toteuttamista. Sijoituspalveluyritysten liiketoiminnan tuotoista ja kuluista tärkeimmät erät tuloslaskelmassa ovat palkkiotuotot- ja kulut. Liikevoiton määräytymiseen vaikuttaa merkittävästi palkkiotuottojen ja -kulujen lisäksi hallinnon kulut. Toisinaan myös muilla erillä, kuten voitoilla/tappioilla myytäviksi luokitelluista pitkäaikaisista omaisuuseristä saattaa olla suuri vaikutus tilikauden voittoon.

## Palkkiotuotot ja palkkiokulut

Palkkiotuottoja kertyi vuoden 2020 ensimmäisellä neljänneksellä 111 miljoonaa euroa. Kasvua viime vuoden vastaavaan ajankohtaan oli 22 miljoonaa euroa, eli 25,1 prosenttia. Palkkiokuluja sijoituspalveluyrityksille kertyi puolestaan 39 miljoonaa euroa, mikä oli 15 miljoonaa euroa enemmän kuin vuotta aiemmin.

## Hallinnon kulut

Hallinnon kuluja sijoituspalveluyrityksille kertyi vuoden 2020 ensimmäisellä neljänneksellä 47 miljoonaa euroa, mikä oli 2 miljoonaa euroa enemmän kuin vuotta aiemmin. Henkilöstökulut olivat 27 miljoonaa euroa eli noin 58 prosenttia hallintokuluista. Henkilöstökuluja oli noin 2 miljoonaa euroa enemmän kuin vastaavana neljänneksenä vuotta aiemmin.

## Taseet

Taseiden yhteenlaskettu arvo vuoden 2020 ensimmäisen neljänneksen lopussa oli 336 miljoonaa euroa. Kasvua vuoden 2019 ensimmäisen neljänneksen 307 miljoonasta eurosta oli noin 9 prosenttia. Oman pääoman osuus taseiden loppusummasta puolestaan kasvoi edellisen vuoden ensimmäisen neljänneksen 63 prosentista 67 prosenttiin.

Sijoituspalveluyrityksiä oli toiminnassa vuoden 2020 ensimmäisen neljänneksen lopussa 50 kappaletta, joista 30 teki voitollisen liiketuloksen.

# Sisällys

## Taulukot

### Liitetaulukot

Liitetaulukko 1. Sijoituspalveluyritysten tuloslaskelma 1.1.- 31.3.2020, 1 000 euroa.....	4
Liitetaulukko 2. Sijoituspalveluyritysten tase 1.1.- 31.3.2020, 1 000 euroa.....	4

## Kuviot

### Liitekuviot

Liitekuvio 1. Sijoituspalveluyritysten palkkiotuotot neljänneksittäin 2014-2020, milj. euroa.....	6
Liitekuvio 2. Sijoituspalveluyritysten palkkiotuotot, 1. neljännes 2014-2020, milj. euroa.....	6
Laatuseloste: Sijoituspalveluyritykset.....	7

# Liitetaulukot

## Liitetaulukko 1. Sijoituspalveluyritysten tuloslaskelma 1.1.- 31.3.2020, 1 000 euroa

	1.1.- 31.3.2020
Korkotuotot	112
(Korkokulut)	239
<b>RAHOITUSKATE</b>	<b>-127</b>
(Kulut vaadittaessa takaisinmaksettavasta osakepääomasta)	..
Osinkotulot	1 281
Palkkiotuotot	111 340
(Palkkiokulut)	38 611
Rahoitusvarojen ja -velkojen kirjaamiseen pois taseesta liittyvät voitot tai (-) tappiot, kun niitä ei arvosteta käypään arvoon tulosvaikutteisesti kirjattavina rahoitusvaroina ja -velkoina, netto	..
Voitot tai (-) tappiot kaupankäyntiä varten pidettävistä rahoitusvaroista ja -veloista, netto	..
Voitot tai tappiot kaupankäyntirahaston ulkopuolisista rahoitusvaroista, jotka on pakko arvostaa käypään arvoon tulosvaikutteisesti, netto	..
Käypään arvoon tulosvaikutteisesti kirjattaviin rahoitusvaroihin ja -velkoihin liittyvät voitot tai (-) tappiot, netto	632
Voitot / (-) tappiot suojauslaskennasta, netto	..
Kurssierot [voitto / (-) tappio], netto	-64
Voitot tai (-) tappiot, jotka liittyvät rahoitusvaroihin kuulumattomien omaisuuserien kirjaamiseen pois taseesta, netto	..
Liiketoiminnan muut tuotot	7 029
(Liiketoiminnan muut kulut)	5 032
<b>LIIKETOIMINNAN TUOTOT YHTEENSÄ, NETTO</b>	<b>76 377</b>
(Hallinnon kulut)	47 276
josta: (Henkilöstökulut)	27 473
josta: (Muut hallintokulut)	19 803
(Poistot)	1 038
Tehdyistä muutoksista johtuvat voitot tai (-) tappiot, netto	..
(Varaukset / (-) varausten peruutukset)	..
(Rahoitusvarojen arvonalentuminen tai (-) arvonalentumisen peruuntuminen, kun niitä ei arvosteta käypään arvoon tulosvaikutteisesti kirjattavina rahoitusvaroina)	..
(Tytäryrityksiin, yhteisyrityksiin ja osakkuusyrityksiin tehtyjen sijoitusten arvonalentuminen tai (-) arvonalentumisen peruutus)	..
(Rahoitusvaroihin kuulumattomien omaisuuserien arvonalentuminen tai (-) arvonalentumisen peruutus)	..
Tuloslaskelmaan kirjattu negatiivinen liikearvo	..
Voiton tai (-) tappion osuus sijoituksista tytäryrityksiin, yhteisyrityksiin ja osakkuusyrityksiin	..
Voitto tai (-) tappio myytävänä olevista pitkäaikaisista omaisuuseristä ja luovutettavien erien ryhmistä, jotka on luokiteltu myytäväksi mutta joita ei voida pitää lopetettuina toimintoina	..
<b>VOITTO TAI (-) TAPPIO JATKUVISTA TOIMINNOISTA ENNEN VEROJA</b>	<b>27 816</b>
(Verokulut tai (-) -tulot, jotka liittyvät jatkuvista toiminnoista johtuviin voittoihin tai tappioihin)	10 671
<b>VOITTO TAI (-) TAPPIO JATKUVISTA TOIMINNOISTA VEROJEN JÄLKEEN</b>	<b>17 146</b>
Voitto tai (-) tappio lopetetuista toiminnoista verojen jälkeen	..
<b>KOKO VUODEN VOITTO TAI (-) TAPPIO</b>	<b>17 130</b>

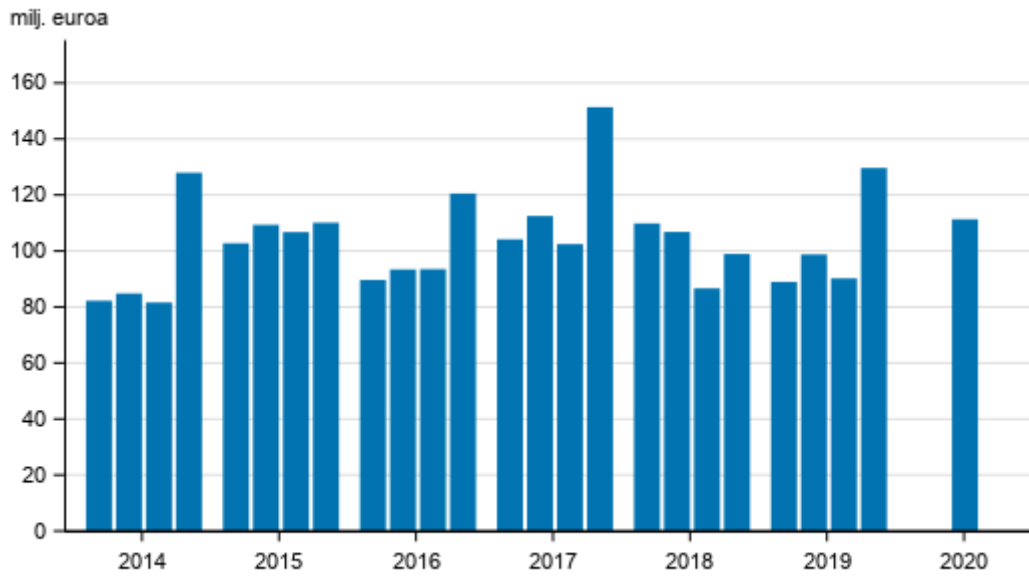
## Liitetaulukko 2. Sijoituspalveluyritysten tase 1.1.- 31.3.2020, 1 000 euroa

	1.1.- 31.3.2020
VASTAAVAA	.
Käteinen, kassan saldot keskuspankeissa ja muut vaadittaessa maksettavat talletukset	142 711

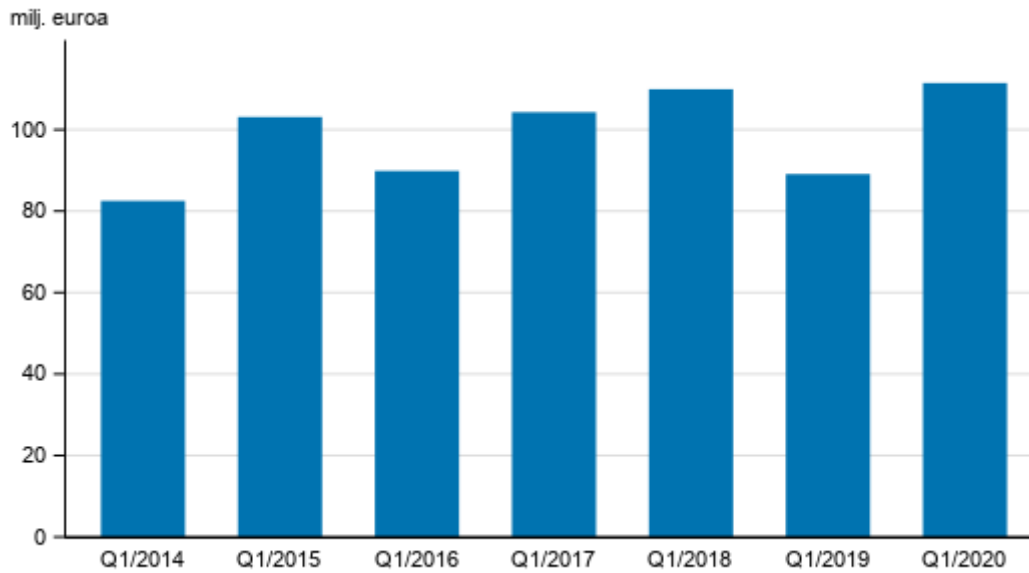
	1.1.- 31.3.2020
Kaupankäyntiä varten tarkoitetut rahoitusvarat	3 506
Kaupankäyntivaraston ulkopuoliset rahoitusvarat, jotka on pakko arvostaa käypään arvoon tulosvaikutteisesti	6 279
Käypään arvoon tulosvaikutteisesti kirjattavat rahoitusvarat	..
Käypään arvoon muiden laajan tuloksen erien kautta arvostettavat rahoitusvarat	17 206
Jaksotettuun hankintamenoön arvostettavat rahoitusvarat	12 064
Johdannaispöytäkirjat - suojauslaskenta	..
Suojauskohteiksi hyväksyttävien erien käyvän arvon muutokset korkoriskin portfoliosuojauksessa	..
Sijoitukset tytäryhtiöihin, yhteisyrityksiin ja osakkuusyrityksiin	26 000
Aineelliset hyödykkeet	6 286
Aineettomat hyödykkeet	16 907
Verosaamiset	5 608
Muut varat	99 033
Myytäväinä olevat pitkäaikaiset omaisuuserät ja luovutettavien erien ryhmät	..
<b>VARAT YHTEENSÄ</b>	<b>336 372</b>
<b>VASTATTAVAA</b>	<b>.</b>
Kaupankäyntiä varten tarkoitetut rahoitusvelat	..
Käypään arvoon tulosvaikutteisesti kirjattavat rahoitusvelat	..
Jaksotettuun hankintamenoön kirjatut rahoitusvelat	1 626
Johdannaispöytäkirjat - suojauslaskenta (velat)	..
Suojauskohteiksi hyväksyttävien erien käyvän arvon muutokset korkoriskin portfoliosuojauksessa	..
Varaukset	5 241
Verovelat	4 024
Vaadittaessa takaisinmaksettava osakepääoma	..
Muut velat	98 003
Myytäväinä oleviksi luokiteltuihin luovutettavien erien ryhmiin sisältyvät velat	..
<b>VELAT YHTEENSÄ</b>	<b>111 369</b>
<b>Pääoma</b>	<b>24 912</b>
Rahasto, johon ylikurssi kirjataan	5 669
Liikkeeseen lasketut oman pääoman ehtoiset instrumentit (muu kuin pääoma)	..
Muu pääoma	4 987
Kertyneet muun laajan tuloksen erät	9 238
Kertyneet voittovarot	83 935
Uudelleenarvostusrahastot	..
Muut rahastot	78 630
(-) Omat osakkeet	..
Emoyrityksen omistajille osoitettava voitto tai tappio	17 192
(-) Väliosingot	..
Vähemmistön osuudet [määräysvallattomien omistajien osuudet]	..
<b>OMA PÄÄOMA YHTEENSÄ</b>	<b>225 004</b>
<b>OMA PÄÄOMA JA VELAT YHTEENSÄ</b>	<b>336 373</b>

# Liitekuviot

**Liitekuvio 1. Sijoituspalveluyritysten palkkiotuotot neljänneksittäin 2014-2020, milj. euroa**



**Liitekuvio 2. Sijoituspalveluyritysten palkkiotuotot, 1. neljännes 2014-2020, milj. euroa**



# Laatuseloste: Sijoituspalveluyritykset

## 1. Tilastotietojen relevanssi

Sijoituspalveluyritystilasto kuvaa Suomessa toimivien sijoituspalveluyritysten toimintaa. Tilasto koostuu sijoituspalveluyritysten tuloslaskelmasta ja taseesta, joissa on eritelty tilinpäätöstietojen keskeisiä virta- ja varantosuureita. Sijoituspalveluyrityksiä tarkastellaan tilastossa itsenäisinä yrityksinä, ei konserneina. Yksikkökohtaiset tiedot ovat salassapidettäviä.

Tilaston tulkinnan kannalta on tärkeää huomata, että neljännesvuosittaiset tuloslaskelmatiedot esitetään tilastossa yleensä kumulatiivisina. Siten alkuvuonna lopettaneiden sijoituspalveluyritysten tuloslaskelmat ovat tilastossa mukana kyseisen vuoden loppuun asti. Koska tase kuvaa tietyn hetken varoja ja velkoja, tasetietoja ei voida esittää kumulatiivisina, vaan tase kertoo kunkin neljänneksen päätöspäivän tilanteen. Lopettaneet sijoituspalveluyritykset putoavat siis pois tilastossa esitettävästä taseesta heti lopettamista seuraavalla neljänneksellä. Tästä erosta johtuen tilaston tuloslaskelman tilikauden voitto ei välttämättä täsmää täysin taseen tilikauden voittoon.

Käytetty tilinpäätöskaava perustuu valtiovarainministeriön asetukseen luottolaitoksen ja sijoituspalveluyrityksen tilinpäätöksestä sekä Finanssivalvonnan em. asetusta täydentävään määräykseen. Tiedot kerää Finanssivalvonta kaikilta Suomessa toimivilta pankeilta sekä muilta luottolaitoksilta ml. ulkomaisten luottolaitosten sivukonttorit Suomessa.

Tiedonantovelvollisuus perustuu Tilastolakiin (280/2004/14§) sekä Finanssivalvonnasta annettuun lakiin (878/2008/18§ ja 60§) ja valtiovarainministeriön asetukseen.

## 2. Tilastotutkimuksen menetelmäkuvaus

Tilasto on kokonaistutkimus. Tiedot kerätään suorana tiedonkeruuna kaikilta Suomessa toimivilta sijoituspalveluyrityksiltä, näiden omistusyhteisöiltä ja ulkomaisten yritysten sijoituspalvelutoimintaa Suomessa harjoittavilta sivukonttoreilta. Tiedot kerätään sähköisesti.

## 3. Tietojen oikeellisuus ja tarkkuus

Tilaston laatu on hyvä. Tilasto perustuu sijoituspalveluyritysten kirjanpitoon. Aineistolle tehdään tarkastusvertailuja.

## 4. Julkaistujen tietojen ajantasaisuus ja oikea-aikaisuus

Tarkat julkaisupäivät näkyvät tämän sivuston kohdassa "Tulevat julkistukset".

## 5. Tietojen saatavuus ja läpinäkyvyys/selkeys

Tilasto julkaistaan neljä kertaa vuodessa verkkojulkaisuna Tilastokeskuksen sivuilla. Vuoden 2008 loppuun asti tiedot julkaistiin myös osana Rahalaitokset painojulkaisua.

Tuloslaskelma- ja tasetietojen aikasarjat ovat saatavilla vuodesta 1999 alkaen tilaston verkkosivulla tietokantataulukkona. Lisäksi Tilastokeskus tuottaa pyynnöstä muita aikasarjoja sijoituspalveluyritysten liiketoimintaa kuvaavista luvuista.

Kaikissa julkaisun taulukoissa noudatetaan tietosuojauksen kynnysarvosääntöä, jonka perusteella taulukoiden kaikki sellaiset solut, joissa vastaajia on korkeintaan kaksi, peitetään. Lisäksi peitetään tarvittaessa sellaiset solut, joiden avulla on pääteltävissä tietosuojajasyistä peitetyn solun arvo.

## 6. Tietojen vertailukelpoisuus

Vuoden 2018 alussa useimmat aikasarjat katkeavat tilinpäätöskäavan muutoksen takia, kun FINREP-raportoinnissa otettiin käyttöön uusi IFRS 9 -tilinpäätösstandardi. Tätä ennen yhtenäisellä tilinpäätöskäavalla tuotetut luottolaitosten tilinpäätökset on saatavissa vuosilta 1995-2004, 2005-2013 ja 2014-2017.

Vuoden 2016 kolmannella neljänneksellä Sijoituspalveluyritykset-tilaston liite- ja tietokantataulut on muutettu vastaamaan paremmin Finanssivalvonnan FINREP-tiedonkeruulomakepohjaa. Muutokset ovat pieniä, eivätkä juurikaan vaikuta Sijoituspalveluyritykset-tilaston vertailukelpoisuuteen aikaisempiin neljänneksiin nähden.

Vuoden 2016 toisesta neljänneksestä lähtien Finanssivalvonnan FINREP-raportoinnista poistettiin liitetaulukoita. Muutoksen vaikutuksesta sijoituspalveluyritykset -tilaston Liitetaulukkoa 3 (Sijoituspalveluyritysten hallintokulujen erittely) ei ole saatavilla.

Vuoden 2014 alussa aineiston tietosisältö muuttui Finanssivalvonnan FINREP-raportoinnin myötä. Tästä johtuen aikasarjat osin katkeavat eivätkä tiedot ole täysin vertailukelpoisia aiempiin vuosiin verrattuna. Tätä ennen yhtenäisellä tilinpäätöskäavalla tuotetut tiedot on saatavilla vuosista 2005-2013 ja 1999-2004.

Vuoden 2005 alussa useimmat aikasarjat katkeavat tilinpäätöskäavan muutoksen takia. Silloin otettiin käyttöön sijoituspalveluyritysten tilinpäätösraportoinnissa uusi IAS/IFRS-tilinpäätösstandardi.

Lopettaneiden yritysten käsittelyä muutettiin tilaston tuloslaskelmatietojen osalta kolmannella neljänneksellä 2007. Muutos toteutettiin takautuvasti vuoden 2006 alusta alkaen. Aiemmin lopettaneet yritykset putosivat välittömästi lopettamisen jälkeen pois tuloslaskelmatilastosta. Nyt lopettaneiden sijoituspalveluyritysten tiedot lasketaan mukaan kumulatiiviseen tuloslaskelmatilastoon aina lopettamisvuoden viimeiseen neljännekseen asti. Muutos ei vaikuta tasetietoihin. Muutos parantaa peräkkäisten neljännesten vertailua vuoden sisällä.

## 7. Selkeys ja eheys/yhtenäisyys

Tilasto on tuotettu vallitsevan tilinpäätösstandardin mukaisesti ja on vertailukelpoinen muihin sijoituspalveluyritysten tilinpäätöstilastoihin nähden.



### Lisätietoja

Jukka-Pekka Pyyllampi 029 551 3002

Heidi Lauttamäki 029 551 3029

Vastaava tilastojohtaja:  
Jan Nokkala

[rahoitusmarkkinat@tilastokeskus.fi](mailto:rahoitusmarkkinat@tilastokeskus.fi)

[www.tilastokeskus.fi](http://www.tilastokeskus.fi)

Lähde: Sijoituspalveluyritykset, Tilastokeskus

Asiakaspalaute: [www.tilastokeskus.fi/palaute](http://www.tilastokeskus.fi/palaute)

---

Tietopalvelu ja viestintä, Tilastokeskus  
puh. 029 551 2220  
[www.tilastokeskus.fi](http://www.tilastokeskus.fi)

Julkaisutilaukset, Edita Publishing Oy  
puh. 020 450 05  
[asiakaspalvelu.publishing@edita.fi](mailto:asiakaspalvelu.publishing@edita.fi)  
[www.editapublishing.fi](http://www.editapublishing.fi)

ISSN 1796-0479  
= Suomen virallinen tilasto  
ISSN 1798-369X (pdf)