

Tavaroiden ja palveluiden ulkomaankauppa

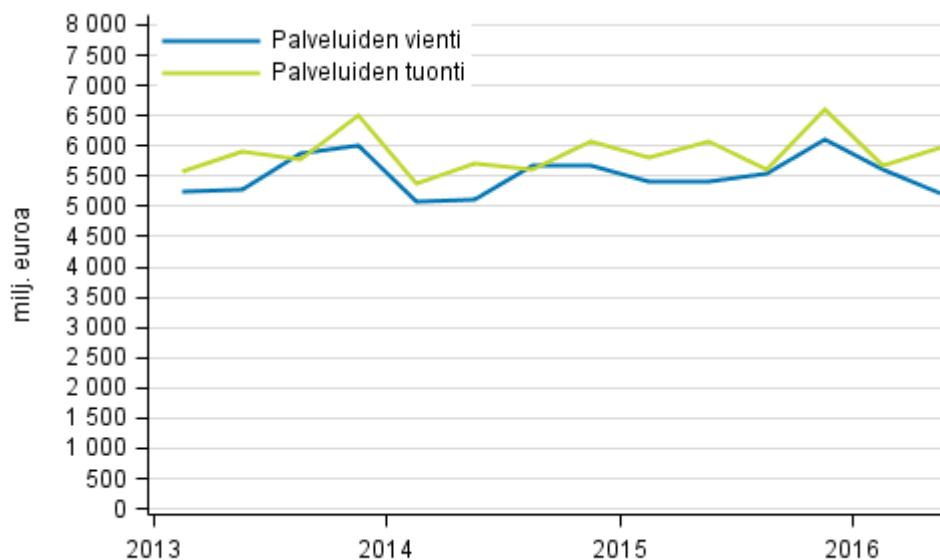
2016, 2. vuosineljännes

Palveluiden vienti laski vuoden 2016 toisella neljänneksellä

Korjattu 11.10.2016. Korjatut kohdat merkitty punaisella.

Palveluiden vienti jatkoi laskuaan vuoden 2016 toisella neljänneksellä päätyen edellisvuoden vastaavaa neljänneestä alhaisemmalle tasolle. Palveluita vietiin 5,2 miljardin euron arvosta palveluiden tuonnin ollessa 6,0 miljardia euroa. Palveluiden vienti väheni toisella neljänneksellä 3,5 prosenttia vuodentakaiseen verrattuna tuonnin laskiessa 1,4 prosenttia. Tiedot käyvät ilmi Tilastokeskuksen tavaroiden ja palveluiden ulkomaankauppa -tilastosta.

Palveluiden tuonti ja vienti



Tavaroiden ja palveluiden yhteenlaskettu tuonti kasvoi ja vienti laski kolme prosenttia vuoden 2016 toisella neljänneksellä edellisvuoden vastaavaan ajankohtaan verrattuna. Kokonaistuonnin kasvun selittää Tullin mukaisen tavaratuonnin viiden prosentin kasvu. Tullin mukainen tavaravienti laski samankaltaisesti

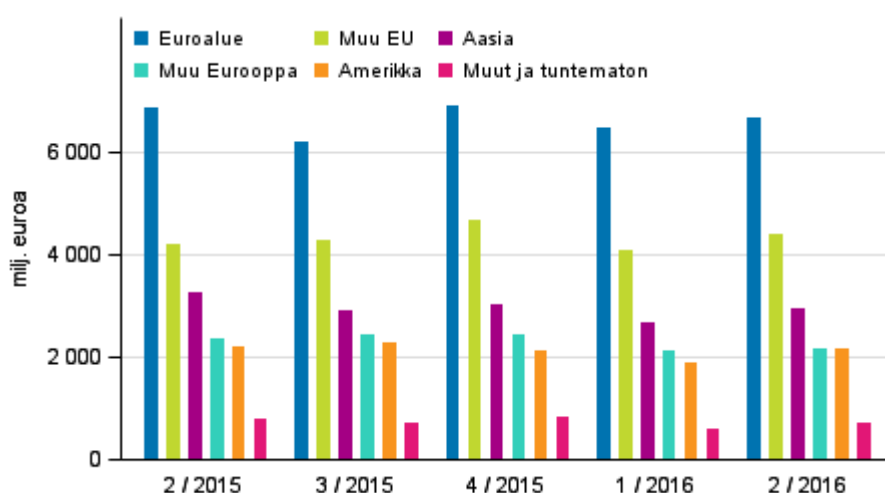
palveluiden kanssa, eli neljä prosenttia. Välityskaupan ja valmistuttamisen huomattava kasvu kuitenkin pienensi tavaroiden ja palveluiden kokonaisviennin laskun mainittuun kolmeen prosenttiin.

Ulkomaankauppa alueittain

Julkistuksen tekstiä korjattu 11.10.2016.

Euroopan osuus kasvoi sekä tavaroiden ja palveluiden kokonaisviennissä että -tuonnissa. Viennissä kasvua selittää euroalueen ulkopuolisen EU:n osuuden kasvu kahdella prosenttiyksiköllä, mitä puolestaan selittää osaltaan viennin kasvu Ruotsiin. Venäjän vieni jatkoi laskuaan ja sen osuus kokonaisviennistä putosi yli prosenttiyksikön vain neljään prosenttiin. Venäjän viennin osuus laski sekä tavaroissa että palveluissa. Aasian osuus kokonaisviennistä laski yhden prosenttiyksikön.

Maksutaseen mukainen tavaroiden ja palveluiden vieni alueittain

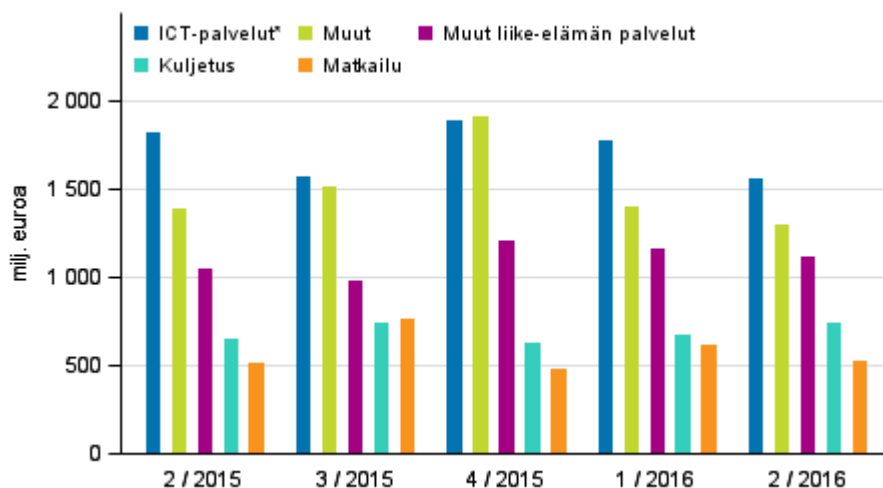


Tuonnissa Euroopan osuuden kasvua puolestaan selittävät EU:n ulkopuolisen Euroopan osuuden yli prosenttiyksikön kasvu sekä euroalueen osuuden prosenttiyksikön kasvu. Huomattavaa on, että tuonti Venäjältä kasvoi yli prosenttiyksikön, mikä selittyy tavarakaupan tuonnin kasvulla. Kaikkien muiden tarkasteltujen alueiden osuudet kokonaistuonnista pienenevät Euroopan kustannuksella.

Palveluiden ulkomaankauppa palveluerittäin

Palveluiden viennin arvosta suurin osa tulee edelleen televiestintä-, tietotekniikka- ja tietopalveluista. Niiden vieni kuitenkin laski yli 14 prosenttia vuoden 2016 toisella neljänneksellä edellisvuoden vastaavaan ajankohtaan verrattuna. Samalla niiden osuus palveluviennistä laski lähes neljä prosenttiyksikköä. Palveluiden viennin laskua kuitenkin pienensi muualla luokittelemattomien rojaltien ja lisenssimaksujen viennin arvon nousu kolmanneksella vastaavalla ajanjaksolla. Niiden osuus palveluviennistä kasvoi lähes kolme prosenttiyksikköä. Myös yritysten ja liikkeenjohdon konsultointipalvelut sekä kuljetusten vieni kasvoivat rakentamisen ja projektitoimitusten laskiessa.

Palveluiden vienti palveluerittäin



Rakentamisen ja projektitoimitusten osuus laski myös palveluiden tuonnissa edellisvuoden toiseen neljännekseen verrattuna. Tuotannolliset palvelut puolestaan kasvattivat osuuttaan. Muista liike-elämän palveluista tutkimus- ja kehittämispalveluiden sekä yritysten ja liikkeenjohdon konsultointipalveluiden tuonnit laskivat teknisten, kaupankäynnin sekä muiden liike-elämän palveluiden tuonnin kasvaessa.

Tavaroiden ja palveluiden ulkomaankauppa -tilasto on osa [maksutasetta](#). Tilasto sisältää tavaroiden ja palveluiden erittelyt tarkemmalla tasolla. Maksutaseessa noudatettavat maksutasekäsikirjan (BPM6) ohjeet ja suositukset ovat yhdenmukaisia kansantalouden tilinpidonjärjestelmän (EKT 2010) kanssa. Kansantalouden tilinpito julkaistaan [neljännes-](#) ja [vuositasolla](#). Rajat ylittävän tavarakaupan tiedot julkaisee [Tulli](#). Tullin julkaisema tavarakauppa toimii lähdeaineistona tavaroiden ja palveluiden ulkomaankauppa -tilastossa. Siihen tehdään määritelmistä johtuvia poistoja ja lisäyksiä maksutaseen mukaiseen tavarakauppaan pääsemiseksi.

Tullin tilastopalvelu, tilastot@tulli.fi, 029 552 335.

Sisällys

Taulukot

Liitetaulukot

Liitetaulukko 1. Maksutaseen mukainen vienti, milj. euroa.....	5
Liitetaulukko 2. Maksutaseen mukainen tuonti, milj. euroa.....	5
Liitetaulukko 3. Maksutaseen mukainen ulkomaankauppa alueittain, milj. euroa.....	7
Tietojen tarkentuminen.....	8
Laatuseloste: Tavaroiden ja palveluiden ulkomaankauppa	9

Liitetaulukot

Liitetaulukko 1. Maksutaseen mukainen vienti, milj. euroa

	2015			2016	
	2. vuosi- neljännes	3. vuosi- neljännes	4. vuosi- neljännes	1. vuosi- neljännes	2. vuosi- neljännes
1 Tavarat ja palvelut yhteensä	19 698	18 794	20 043	17 813	19 077
1.1 Maksutaseen mukainen tavarakauppa	14 285	13 237	13 937	12 201	13 856
1.1.1 Tullin mukainen tavarakauppa	14 102	13 047	13 689	12 120	13 571
1.1.2 Valmistuttaminen ja välityskauppa	184	190	249	81	285
1.2 Palvelut yhteensä	5 413	5 557	6 106	5 612	5 221
1.2.1 Tuotannolliset palvelut	377	365	395	388	315
1.2.2 Kuljetus	653	743	620	670	739
1.2.3 Matkailu	515	758	482	613	522
1.2.4 Rakentaminen ja projektitoimitukset	426	480	610	285	288
1.2.5 Rahoitus- ja vakuutuspalvelut	122	109	112	115	111
1.2.6 Muualla luokittelemattomat rojalit ja lisenssimaksut	404	482	702	556	536
1.2.7 Televiestintä tietotekniikka- ja tietopalvelut	1 814	1 567	1 888	1 775	1 551
1.2.8 Muut liike-elämän palvelut	1 042	978	1 206	1 154	1 113
1.2.8.1 Tutkimus- ja kehittämisspalvelut	125	105	130	109	121
1.2.8.2 Yritysten ja liikkeenjohdon konsultointipalvelut	260	241	309	326	340
1.2.8.3 Tekniset kaupankäynnin ja muut liike-elämän palvelut	657	632	767	719	651
1.2.9 Muut palvelut	60	75	91	56	47

Liitetaulukko 2. Maksutaseen mukainen tuonti, milj. euroa

	2015			2016	
	2. vuosi- neljännes	3. vuosi- neljännes	4. vuosi- neljännes	1. vuosi- neljännes	2. vuosi- neljännes
1 Tavarat ja palvelut yhteensä	18 835	18 658	20 355	18 220	19 394
1.1 Maksutaseen mukainen tavarakauppa	12 769	13 032	13 758	12 528	13 411
1.1.1 Tullin mukainen tavarakauppa	13 015	13 337	14 155	13 002	13 694
1.1.2 Valmistuttaminen	-77	-80	-79	-64	-65
1.1.3 CIF-FOB -muunnos	-793	-812	-875	-805	-841
1.1.4 Muut erot	676	642	613	447	676
1.2 Palvelut yhteensä	6 066	5 626	6 597	5 692	5 983
1.2.1 Tuotannolliset palvelut	156	178	211	209	219
1.2.2 Kuljetus	1 217	1 205	1 331	1 162	1 217

	2015			2016	
	2. vuosi- neljännes	3. vuosi- neljännes	4. vuosi- neljännes	1. vuosi- neljännes	2. vuosi- neljännes
1.2.3 Matkailu	1 134	1 136	1 091	977	1 147
1.2.4 Rakentaminen ja projektitoimitukset	374	387	489	208	274
1.2.5 Rahoitus- ja vakuutuspalvelut	303	256	304	280	322
1.2.6 Muualla luokittelemattomat rojaltit ja lisenssimaksut	182	203	178	179	214
1.2.7 Televiestintätieto- tekniikka- ja tietopalvelut	717	567	786	670	677
1.2.8 Muut liike-elämän palvelut	1 861	1 598	2 105	1 892	1 795
1.2.8.1 Tutkimus- ja kehittämispalvelut	449	389	434	437	386
1.2.8.2 Yritysten ja liikkeenjohdon konsultointipalvelut	536	380	634	509	455
1.2.8.3 Tekniset kaupankäynnin ja muut liike-elämän palvelut	876	830	1 037	946	953
1.2.9 Muut palvelut	123	96	102	115	118

Liitetaulukko 3. Maksutaseen mukainen ulkomaankauppa alueittain, milj. euroa

		2015			2016		
		2. vuosi- neljännes	3. vuosi- neljännes	4. vuosi- neljännes	1. vuosi- neljännes	2. vuosi- neljännes	
Tuonti	Yhteensä	18 835	18 658	20 355	18 220	19 394	
	Eurooppa	15 561	15 359	16 578	14 940	16 510	
	EU28	13 574	13 068	14 363	13 065	14 212	
	Euroalue	7 981	7 784	8 517	7 714	8 405	
	Alankomaat	1 501	1 318	1 482	1 351	1 445	
	Saksa	2 830	2 883	2 930	2 729	2 864	
	Euroalueen ulkopuolinen EU28	5 593	5 284	5 845	5 352	5 806	
	Britannia	838	717	836	794	893	
	Ruotsi	3 158	3 016	3 334	2 993	3 249	
	EU:n ulkopuolinen Eurooppa	1 987	2 291	2 215	1 875	2 299	
	Venäjä	1 279	1 648	1 503	1 242	1 586	
	Amerikka	1 167	1 167	1 417	1 122	1 012	
	Yhdysvallat (USA)	806	640	906	670	672	
	Afrikka	281	159	146	141	167	
	Aasia	1 544	1 720	1 743	1 575	1 447	
	Kiina	615	740	707	648	585	
	Muut ja tuntematon	280	253	471	442	258	
	Vienti	Yhteensä	19 698	18 794	20 043	17 813	19 077
		Eurooppa	13 436	12 927	14 047	12 649	13 273
		EU28	11 074	10 504	11 595	10 539	11 092
Euroalue		6 882	6 213	6 920	6 467	6 694	
Alankomaat		1 104	1 051	1 062	1 060	1 047	
Saksa		2 319	1 894	2 007	1 822	2 327	
Euroalueen ulkopuolinen EU28		4 191	4 292	4 675	4 072	4 398	
Britannia		1 025	1 050	1 168	989	993	
Ruotsi		2 176	2 274	2 495	2 122	2 402	
EU:n ulkopuolinen Eurooppa		2 362	2 422	2 451	2 110	2 181	
Venäjä		1 086	1 199	1 146	857	803	
Amerikka		2 206	2 278	2 139	1 891	2 154	
Yhdysvallat (USA)		1 482	1 495	1 381	1 457	1 621	
Afrikka		587	480	482	409	486	
Aasia		3 250	2 889	3 041	2 685	2 952	
Kiina		938	842	852	787	991	
Muut ja tuntematon		219	220	335	179	211	

Tietojen tarkentuminen

Maksutaseen mukaisten tavaroiden ja palveluiden tarkentuminen, milj. euroa

		1. julkistus	Uusin julkistus (2016-09-15)	Tarkentuminen
Tavaratuonti	2015Q1	13 325	13 227	-98
	2015Q2	12 820	12 769	-52
	2015Q3	12 998	13 032	34
	2015Q4	13 604	13 758	154
	2016Q1	12 499	12 528	29
Tavaravienti	2015Q1	13 439	13 191	-248
	2015Q2	14 435	14 285	-150
	2015Q3	13 475	13 237	-238
	2015Q4	13 920	13 937	17
	2016Q1	12 397	12 201	-196
Palvelutuonti	2015Q1	5 675	5 824	149
	2015Q2	5 914	6 066	152
	2015Q3	5 466	5 626	160
	2015Q4	6 185	6 597	412
	2016Q1	5 595	5 692	97
Palveluvienti	2015Q1	5 399	5 428	29
	2015Q2	5 331	5 413	82
	2015Q3	5 410	5 557	147
	2015Q4	5 820	6 106	286
	2016Q1	5 418	5 612	194

Laatuseloste: Tavaroiden ja palveluiden ulkomaankauppa

1. Tilastotietojen relevanssi

1.1 Tietosisältö ja käyttötarkoitus

Tavaroiden ja palveluiden ulkomaankauppa -tilasto kuvaa tavaroiden ja palvelujen vientiä ja tuontia karkealla tuote- ja aluejaottelulla neljännesvuositasolla. Tilasto kuvaa ulkomaankaupan kokonaisuutta ja muodostaa linkin IMTS-manuaalin (International Merchandise Trade Statistics, Tulli) ja BPM-manuaalin (Balance of Payments Manual, maksutase) mukaisen tavarakaupan välille. Palvelukaupan osalta noudatetaan Yhdistyneiden kansakuntien julkaiseman kansainvälisen palvelukaupan tilastoja koskevan MSITS 2010 -käsikirjan (Manual on Statistics of international trade in services 2010) suosituksia.

Tavaroiden ja palvelujen ulkomaankauppa sisältyy vaihtotaseeseen, joten tilasto muodostaa osan Suomen maksutasetta. Maksutasetilastointi perustuu Suomen lakisääteisiin velvoitteisiin tuottaa ja raportoida maksutasetilastoa Euroopan keskuspankille (EKP) (EKP:n suuntaviivat EKP/2011/23) ja Euroopan yhteisöjen tilastotoimistolle Eurostatille (Euroopan komission asetus N:o 555/2012) sekä Kansainväliselle valuuttarahastolle (IMF). Tilastotietoja käytetään myös kansantalouden tilinpidon ulkomaat -sektorin tietojen tuottamisessa.

Tavaroiden ja palveluiden ulkomaankauppa -tilasto on valtakunnallisesti kattava. Koska tiedot kysytään yritystasolla, tilastoa ei voi alueellistaa.

1.2 Keskeiset käsitteet ja luokitukset

Ulkomaankauppa on tapahtuma, jossa Suomessa sijaitseva ja ulkomailla sijaitseva taloudellinen toimija (esim. yritys) käyvät kauppaa. Tavaroiden ja palveluiden viennistä syntyy tuloa. Tavaroiden ja palveluiden tuonnista syntyy menoa. Tilasto kattaa kaikkien Suomen kansantalouteen kuuluvien toimijoiden väliset tavaroihin ja palveluihin liittyvät transaktiot ulkomaille sijoittuneen talousyksikön kanssa. Maksutaseessa tavara- tai palvelutransaktio perustuu taloudellisen omistajuuden muutokseen. Tilasto sisältää myös konsernien sisäisen tavara- ja palvelukaupan.

Tullin mukainen tavarakauppa mittaa Suomen rajat ylittävää tavarakauppaa. Se perustuu Euroopan yhteisön lainsäädäntöön, jossa on otettu mahdollisuuksien mukaan huomioon Yhdistyneiden kansakuntien tilastotoimiston kansainvälisen tavarakaupan tilastoja koskevat suositukset (IMTS-manuaali).

Maksutaseen mukainen tavarakauppa perustuu puolestaan omistajuuden vaihtumiseen. Maksutaseen mukaiset tavarakaupan tietojen pohjana käytetään Tullin mukaisen tavarakaupan tietoja, mutta siihen tehdään BPM6-manuaalin mukaisia käsitteellisiä muutoksia. Muutokset sisältävät tavaroiden kuljetukseen liittyvän CIF-FOB-vähennyksen, välityskaupan lisäyksen, valmistuttamiseen liittyvät lisäykset ja poistot sekä muut tavarakaupan lisäykset ja poistot, kuten alustoimitusten tuonnin, palautukset, salakuljetuksen ja yksityishenkilöiden käymän verkkokaupan.

Palveluiden erittelyt perustuvat MSITS 2010 –manuaalin EBOPS 2010 palveluluokitukseen. Näiden lisäksi tehtaaton tuotanto luetaan palveluiksi tavaroiden ja palveluiden ulkomaankaupan –tilastossa, maksutaseessa ja kansantalouden tilinpidossa.

Palvelut on luokiteltu seuraavasti:

- Tuotannolliset palvelut
- Muualla luokittelemattomat huolto- ja korjauspalvelut
- Kuljetus
- Matkailu
- Rakentaminen ja projektitoimitukset
- Vakuutus- ja eläkepalvelut

- Rahoituspalvelut
- Muualla luokittelemattomat rojaltit ja lisenssimaksut
- Televiestintä- tietotekniikka- ja tietopalvelut
- Muut liike-elämän palvelut
- Henkilökohtaiset, kulttuuri- ja virkistyspalvelut
- Muualla luokittelemattomat julkishallinnon palvelut

2. Tilastotutkimuksen menetelmäkuvaus

Tavaroiden ja palveluiden ulkomaankauppa –tilaston laatimiseen käytetään suoraa tiedonkeruuta ja muista talustilastoista johdettua tietoa. Tulli kerää tiedot Suomen rajan ylittävästä tavaroiden ulkomaankaupasta sekä julkaisee ulkomaankauppatilastot. Tilastokeskus kerää tai johtaa kansainvälisen palvelukaupan sekä ulkomailta ulkomaille tapahtuvan tavarakaupan tiedot.

2.1 Tavarat

Maksutaseen mukaisessa tilastoinnissa tavarantuonnin arvot muutetaan Tullin tilastoimista CIF-arvoisista maksutaseen FOB- arvoiksi, jolloin rahdin ja vakuutuksen osuus tavarantuonnista siirretään kuljetus- tai vakuutusmenoihin. Lisäksi tuontiin lisätään alustoimitukset, joihin kuuluvat muun muassa satamissa ja terminaaleissa hankitut tavarat ja polttoaineet. Maittain jaetuissa tavarakauppatiedossa vienti on tilastoitu määräraamaan, tuonti EU-alueelta lähetysmaan ja tuonti EU:n ulkopuolelta alkuperämaan mukaan.

Tulli kerää rajat ylittävän tavarakaupan tilastoinnissa tarvittavat tiedot. Tiedot Suomen kaupankäynnistä EU:n ulkopuolisten kanssa saadaan tullausjärjestelmästä. EU:n sisäisestä kaupasta tuojat ja viejät ilmoittavat kuukausittain Intrastat-järjestelmän mukaiset tilastotiedot Tullille.

Tavarat kattavat irtaimen omaisuuden, jonka omistus siirtyy yhdessä maassa olevalta yksiköltä toisessa maassa olevalle yksikölle. Rajat ylittävä kauppatavara kirjataan maksutaseessa markkina-arvoon (FOB) ja siitä poistetaan rajat ylittävät tavarat joissa ei tapahtu omistajuuden muutosta.

Välityskauppa, ulkomailta ulkomailta valmistutettavaksi ostetut tavarat ja ulkomaille myyty tavara, joka on valmistettu ulkomailta kerätään palvelujen ulkomaankaupan ja ulkomaisten tavaravirtojen tiedustelussa, kuten myös alustoimitusten tuonti. Yksityishenkilöiden verkkokauppa ja salakuljetus johdetaan kansantalouden tilinpidossa.

2.2 Palvelut

Palvelut ovat sellaisen tuotannollisen toiminnan seurausta, joka muuttaa niitä kuluttavien yksiköiden olosuhteita tai edistää tuotteiden ja rahoitusvarojen vaihdantaa. Palvelut eivät yleensä ole erillisiä eriä, joihin voisi kohdistua omistusoikeuksia, ja yleensä palvelua ja palvelun tuottamista ei voi erottaa toisistaan.

2.2.1 Palvelujen ulkomaankaupan ja ulkomaisten tavaravirtojen tiedustelu

Palvelujen ulkomaankaupan ja ulkomaisten tavaravirtojen tiedustelussa tiedustellaan suomalaisten yritysten käymä palvelujen ulkomaankauppa. Tiedustelu kattaa tuotannollisissa palvelut, muualla luokittelemattomat huolto- ja korjauspalvelut, kuljetuksen, rakentamisen ja projektitoimitukset, rahoituspalvelut (pl. FISIM), muualla luokittelemattomat rojaltit ja lisenssimaksut, televiestintä- tietotekniikka- ja tietopalvelut, muut liike-elämän palvelut sekä henkilökohtaiset, kulttuuri- ja virkistyspalvelut.

Tiedustelun kehikko muodostetaan Tilastokeskuksen yritysrekisterin pohjalta. Tiedot kootaan neljännesvuosittaisella ja vuosittaisella tiedonkeruilla suoraan yrityksiltä. Neljännesvuositiedusteluun valitaan noin 1 000 palvelujen ulkomaankaupan merkittävintä yritystä, jotka edustavat tilastossa itseään. Vuositiedustelu kattaa noin 2000 yritystä, jotka valitaan tiedusteluun satunnaisesti. Satunnaisotos on ositettu ulkomaalaisomisteisuuden, henkilöstömäärän ja toimialan perusteella. Otostiedot korotetaan kattamaan tiedustelun ulkopuolelle jäävät yritykset. Vastaamattomien itseään edustavien yritysten tiedot imputoidaan edellisen vuoden vastauksen tai henkilöstömäärän perusteella.

2.2.2 Matkailu

Matkailuerään tilastoidaan kaikki muut matkasta aiheutuvat menot kuin maiden väliset kuljetukset, jotka luetaan kuuluvaksi kuljetuserään. Matkailuerään kuuluviksi luetaan myös risteilyistä, kausi- ja rajatyöntekijöistä sekä ulkomaisesta opiskelusta ja sairaudenhoidosta aiheutuneet menot. Menojen osalta tilasto perustuu suomalaisten matkailu – tilastoon ja tulojen osalta majoitustilastoon sekä menetelmälliseen arvioon.

2.2.3 Kuljetus

Kuljetuspalvelut kattavat meri-, ilma- ja muiden liikennemuotojen henkilö- ja rahtikuljetus sekä niitä palvelevan toiminnan, jotka sisältävät mm. alusten maksamat ahtaus-, satama-, väylä- ja luotsimenot. Lisäksi kuljetuspalvelut kattavat posti- ja kuriiripalvelut. Kuljetusrahtitulot ovat suomalaisten varustamojen, lento- tai kuljetusyhtiöiden ulkomaisten tavaroiden kuljetuksista ansaitsemia tuloja. Vastaavat menot ovat ulkomaisille kuljettajille maksettuja kuljetusmenoja.

Huomattava kuljetustuloerä on ulkomaisilta matkailijoilta saatu kuljetustulo, joka jakautuu merikuljetustuloon ja lentokuljetustuloon. Vastaavat menot ovat suomalaisten ulkomaisille kuljetusyriyksille maksamia menoja.

Kuljetuspalvelujen tulot kerätään palvelujen ulkomaankaupan ja ulkomaisten tavaravirtojen tiedustelussa. Meri- ja lentoliikenteen rahtikuljetusmenot perustuvat Tullin mukaiseen tavarakauppaan tehtävään CIF-FOB-muunnokseen. Tieliikenteen rahtikuljetusmenot sekä posti- ja kuriiripalvelujen menot perustuvat palvelujen ulkomaankaupan ja ulkomaisten tavaravirtojen tiedusteluun. Muut kuljetusmenot johdetaan kansantalouden tilinpidossa.

2.2.4 Muut palvelut

Tiedot ulkomaisista vakuutustuloista ja -menoista saadaan Finanssivalvonnan toteuttamasta vuosikyselystä. Kyselyssä ovat mukana kaikki Suomessa vakuutuksia myyvät yritykset. Tavaravakuutusta koskevat tiedot perustuvat pääosin Tullin määrävuosittain toteuttaman tavarakaupan rahti- ja vakuutuskyselyn tuloksiin. Lisäksi suomalaisilta yrityksiltä tiedustellaan palvelukyselyn yhteydessä niiden ulkomailta hankkimia vakuutuspalveluja.

Muualla luokittelemattomien julkishallinnon palvelujen tiedot johdetaan kansantalouden tilinpidossa, kuten myös rahoituspalveluihin kuuluva FISIM, yksityishenkilöiden käymä sähköinen verkkokauppa sekä harmaa talous.

3. Tietojen oikeellisuus ja tarkkuus

Maksutasetilastojen laadun ylläpitämiseksi ja parantamiseksi on kiinnitetty suurta huomiota käytännön kyselykehikkojen määrittelyyn ja rekisterien tarkkuuteen. Tietojen oikeellisuutta ja tarkkuutta tarkastellaan säännöllisesti. Suomen tilastot ovat herkkiä juuri kehikko- ja mittausvirheiden suhteen, koska Suomessa on kansantalouden kokoon verrattuna erittäin suuria kansainvälisiä yrityksiä.

Vuosikyselyihin perustuvat tiedot arvioidaan tilastovuoden neljännesvuositilastoihin. Siten tietojen saanti täydentyy ajan mittaan, mikä saattaa johtaa huomattaviin korjauksiin tilastoissa. Tulli korjaa kuukausittaisia ulkomaankauppätietoja vähitellen tilastovuotta seuraavan vuoden kevääseen saakka.

Palvelujen ulkomaankaupan ja ulkomaisten tavaravirtojen tärkeimmät virhelähteet liittyvät vastauskatoon sekä yli- ja alipeittoon. Kyselytutkimuksen peitolla tarkoitetaan tutkimuskehikon oikeellisuutta suhteessa siihen yritysjoukkoon, joka kyselyllä halutaan tavoittaa. Tämän tiedustelun kohdalla lähinnä alipeitto on mahdollinen virhelähde, koska kaikkien vientiä ja tuontia harjoittavien yritysten määrittäminen on haastavaa.

Palvelujen määritelmät sekä tiedonantajien mahdollisuudet toimittaa niiden mukaista relevanttia tietoa ovat yksi oleellinen virhelähde. Palveluerien määritelmien suhteen tapahtuu väärinkäsityksiä, jolloin tiedustelun vastaukset jäävät puutteellisiksi tai kirjautuvat osin vääriin eriin. Lisäksi tiedonantajien on joissakin tapauksissa hankala kerätä oikeat tiedot yrityksen tietojärjestelmistä, jolloin tieto on arvioitu yrityksessä. Suomen tilastot ovat herkkiä juuri kehikko- ja mittausvirheiden suhteen, koska Suomessa on kansantalouden kokoon verrattuna erittäin suuria kansainvälisiä yrityksiä.

4. Julkaistujen tietojen ajantasaisuus ja oikea-aikaisuus

Neljännesvuosittaiset tiedot julkaistaan samaan aikaan Maksutase ja ulkomainen varallisuusasema -tilaston kanssa eli noin 11 viikon viiveellä kunkin neljänneksen päättymisestä. Vuositiedot valmistuvat tilastovuotta seuraavan vuoden syksyyn mennessä, kun kaikki perustiedot on saatu. EKP:n ja Eurostatin korjausrytmin mukaan suurimmat korjaukset tehdään aina maaliskuun ja syyskuun lopussa. Tuolloin korjataan kaikki edellisen vuoden neljännesvuositiedot, jotta ne saadaan yhteneviksi korjattavien vuositasen lukujen kanssa. Myös päättynyttä vuotta edeltävän vuoden tietoja korjataan. Luvut tulevat lopullisiksi yli kahden vuoden kuluttua tilastovuoden päättymisestä.

5. Tietojen saatavuus ja selkeys

Tavaroiden ja palveluiden ulkomaankauppatilaston tiedot sekä kuvaus ja muut metatiedot julkaistaan Tilastokeskuksen internetsivuilla: <http://stat.fi/til/tpulk>.

Lisätietoja tilastosta antavat Yhteystiedot -sivulla mainitut henkilöt. <http://www.stat.fi/til/tpulk/yht.html>

6. Tietojen vertailukelpoisuus

Tilastoa laaditaan kansainvälisten tilastostandardien ja IMF:n maksutasekäsikirjan (6. painos vuodelta 2009) mukaisesti, mikä takaa tilaston vertailukelpoisuuden. Lisäksi käytetään Yhdistyneiden kansakuntien julkaiseman kansainvälisen palvelukaupan tilastoja koskevan käsikirjan (Manual on Statistics of international trade in services 2010) suosituksia, jotka ovat linjassa maksutasekäsikirjan kanssa. Uuden tilaston julkaisu alkoi kesällä 2016.

7. Selkeys ja yhtenäisyys

Tavaroiden ja palveluiden ulkomaankauppa –tilasto on osaksi johdettu muista tilastoista. Tullin julkaisemien ulkomaankauppa- ja palvelujen ulkomaankauppa sekä tavaroiden ja palveluiden ulkomaankauppa –tilastojen välillä on eroja. Tulli julkaisee rajat ylittävän tavarakaupan, kun taas tavaroiden ja palveluiden ulkomaankauppa -tilastossa ulkomaankauppa perustuu omistajuuden vaihdokseen. Palvelujen ulkomaankauppa –tilaston tiedot eroavat tavaroiden ja palveluiden ulkomaankauppa –tilastosta siten että se sisältää ainoastaan suomalaisten yritysten käymän ulkomaankaupan tietyissä palveluerissä. Tavaroiden ja palveluiden ulkomaankauppa kattaa kaikki sektorit ja palvelut. Lisäksi tilastoissa on määritelmällisiä eroja tehtaattoman tuotannon ja rakentamispalveluiden tuonnin osalta.

Lisätietoja

Risto Sippola 029 551 3383

Ari Knuuti 029 551 3344

Vastaava tilastojohtaja:

Mari Ylä-Jarkko

www.tilastokeskus.fi

Lähde: Tavaroiden ja palveluiden ulkomaankauppa 2016, Tilastokeskus

Asiakaspalaute: www.tilastokeskus.fi/palaute

Tietopalvelu ja viestintä, Tilastokeskus
puh. 029 551 2220
www.tilastokeskus.fi

ISSN 2343-4228 (pdf)

Julkaisutilaukset, Edita Publishing Oy
puh. 020 450 05
asiakaspalvelu.publishing@edita.fi
www.editapublishing.fi