

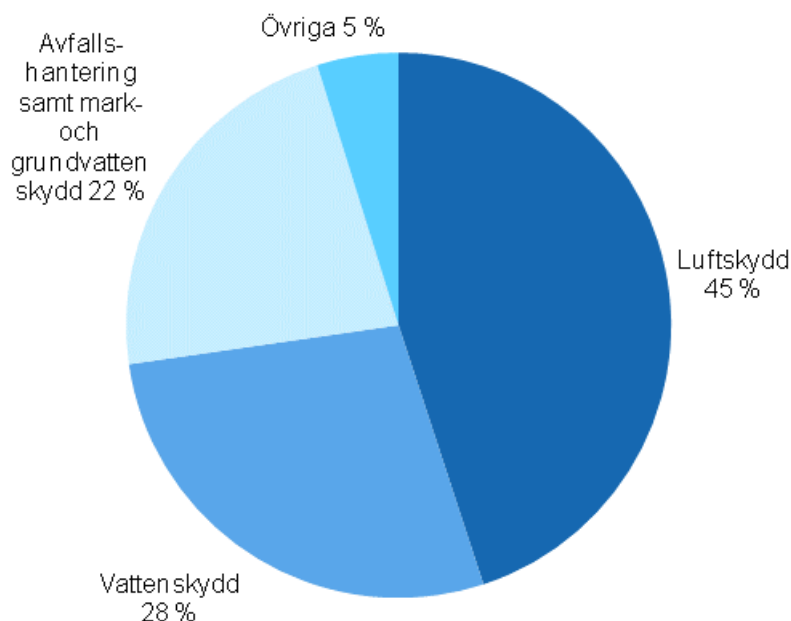
Industrins miljöskyddsutgifter 2012

Industrin investerade i miljöskydd mer år 2012 än tidigare

År 2012 investerade industrin mer än tidigare i miljöskydd, omkring 302 miljoner euro. De största investeringarna inom industribranscherna var metallindustrin samt energiförsörjningen.

Miljöinvesteringar allokerades mest till luftskydd. Av alla industrins miljöutgifter utgjordes den största delen dock av verksamhetsutgifter för miljöskydd, av vilka huvuddelen utgörs av drifts- och underhållskostnader för miljöskyddsutrustningar.

Allokering av investeringarna i miljöskydd år 2012



Industrins investeringar i miljöskydd var totalt omkring 302 miljoner euro år 2012, vilket är mer än någonsin tidigare. Mest investerade metallindustrin och energiförsörjningen, där miljöinvesteringarna uppgick till över 70 miljoner euro. Merparten av miljöinvesteringarna inom energiproduktionen och hälften av miljöinvesteringarna inom metallindustrin hänförde sig till luftskydd.

Största delen, 45 procent, av industrins samtliga miljöinvesteringar allokerades till luftskydd, totalt 136 miljoner euro. Denna summa innehåller investeringar i flera olika delområden av hanteringen av luftutsläpp.

Statistiken omfattar emellertid inte en del av åtgärderna för minskning av växthusgasutsläpp, eftersom statistiken inte täcker energisparåtgärder.

Vattenskyddets andel steg åter till den näst största och var 28 procent av alla miljöinvesteringar. Andelen avfallshantering samt markvård och grundvattenskydd var 22 procent.

Förutom investeringar uppkommer driftskostnader samt andra verksamhetsutgifter för miljöskyddsutrustningar och -åtgärder, såsom administrations- och forskningskostnader. Verksamhetsutgifterna för miljöskydd var år 2012 nästan 560 miljoner euro, vilket utgjorde 65 procent av alla miljöskyddsutgifter inom industrin. Den största delen av alla verksamhetsutgifter utgjordes av drifts- och underhållskostnader för olika miljöskyddsutrustningar. Av dessa allokerades fortfarande den största andelen till vattenskydd, dvs. 42 procent av drifts- och underhållskostnaderna för miljöskydd år 2012.

Innehåll

Tabeller

Tabellbilagor

Tabellbilaga 1. Miljövårdsinvesteringar efter industribransch.....	4
Tabellbilaga 2. Allokering av investeringarna i miljöskydd.....	4
Tabellbilaga 3. Investeringar i hanteringen av utsläpp samt i renare produktionsteknologi	4
Tabellbilaga 4. Verksamhetsutgifter för miljövård efter industribransch	5
Tabellbilaga 5. Allokering av drifts- och underhållsutgifter för miljövård.....	5
Tabellbilaga 6. Övriga verksamhetsutgifter för miljövård efter användningsändamål.....	5

Figurer

Figurbilagor

Figurbilaga 1. Miljöskyddsinvesteringar inom industrin	6
Figurbilaga 2. Allokering av investeringarna i miljöskydd inom industrin.....	6
Figurbilaga 3. Verksamhetsutgifter för miljöskydd inom industrin	7
Figurbilaga 4. Allokering av drifts- och underhållsutgifter för miljövård 2012.....	7
Figurbilaga 5. Övriga verksamhetsutgifter för miljövård efter användningsändamål 2012.....	7

Tabellbilagor

Tabellbilaga 1. Miljövårdsinvesteringar efter industribransch

	2010	2011	2012
	1000 €		
Energi- och vattenförsörjning	48 478	85 981	73 471
Skogsindustri	7 508	13 471	41 530
Kemi- och mineralindustri	34 398	67 308	58 952
Metallindustri	37 995	45 619	71 548
Övrig industriell verksamhet	50 083	46 859	56 109
Totalt	178 463	259 240	301 613

Tabellbilaga 2. Allokering av investeringarna i miljöskydd

	Luft	Vatten	Avfall	Övriga	Totalt
	1000 €				
2010	83 759	29 536	60 750	4 417	178 463
2011	132 514	28 203	93 980	4 541	259 240
2012	135 602	83 711	67 736	14 562	301 613

Tabellbilaga 3. Investeringar i hanteringen av utsläpp samt i renare produktionsteknologi

		Utsläpps- hantering	Produktions- teknologi	Totalt
		1000 €		
2011	Energi- och vattenförsörjning	23 708	62 272	85 981
	Skogsindustri	6 967	6 503	13 471
	Kemi- och mineralindustri	58 949	8 358	67 308
	Metallindustri	25 884	19 735	45 619
	Övrig industriell verksamhet	44 493	2 365	46 859
	Totalt	160 004	99 235	259 240
2012	Energi- och vattenförsörjning	16 077	57 394	73 471
	Skogsindustri	25 698	15 832	41 530
	Kemi- och mineralindustri	42 880	16 072	58 952
	Metallindustri	49 818	21 729	71 548
	Övrig industriell verksamhet	48 278	7 831	56 109
	Totalt	182 752	118 860	301 613

Tabellbilaga 4. Verksamhetsutgifter för miljövård efter industribransch

		Drifts- och underhållsutgifter	Övriga verksamhetsutgifter	Totalt
		1000 €		
2010	Energi- och vattenförsörjning	52 544	19 421	71 966
	Skogsindustri	104 095	7 259	111 355
	Kemi- och mineralindustri	82 075	8 040	90 116
	Metallindustri	122 032	8 250	130 283
	Övrig industriell verksamhet	88 308	33 940	122 249
	Totalt	449 058	76 913	525 971
2011	Energi- och vattenförsörjning	49 877	20 594	70 472
	Skogsindustri	110 575	9 504	120 079
	Kemi- och mineralindustri	125 607	14 565	140 172
	Metallindustri	124 074	9 120	133 195
	Övrig industriell verksamhet	113 107	39 900	153 007
	Totalt	523 243	93 683	616 927
2012	Energi- och vattenförsörjning	33 543	19 095	52 639
	Skogsindustri	115 898	7 692	123 591
	Kemi- och mineralindustri	88 587	10 546	99 134
	Metallindustri	121 556	8 651	130 207
	Övrig industriell verksamhet	145 870	7 770	153 641
	Totalt	505 456	53 757	559 213

Tabellbilaga 5. Allokering av drifts- och underhållsutgifter för miljövård

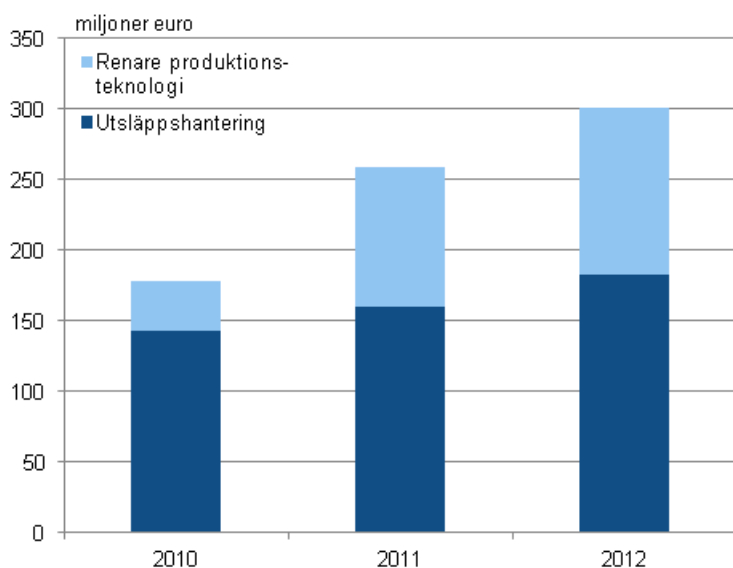
	Luft	Vatten	Avfall	Övriga	Totalt
	1000 □€				
2010	115 760	171 905	158 431	2 961	449 058
2011	148 607	195 295	174 648	4 692	523 243
2012	147 624	210 020	146 547	1 263	505 456

Tabellbilaga 6. Övriga verksamhetsutgifter för miljövård efter användningsändamål

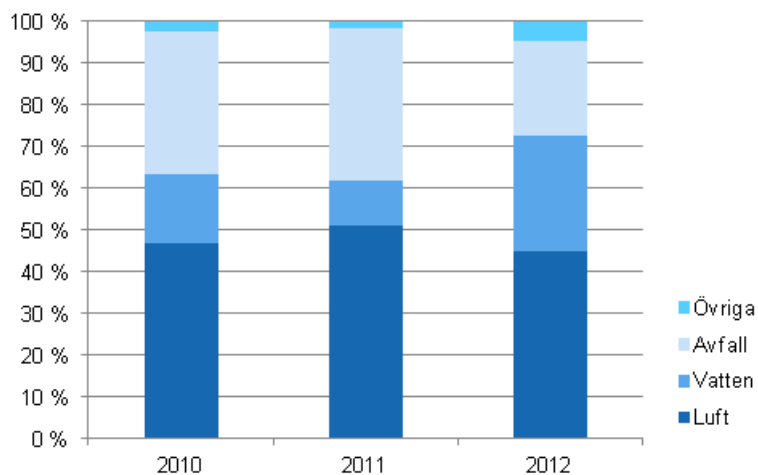
	2010	2011	2012
	1000 €		
Forskning och utveckling	9 032	5 215	7 608
Miljöförvaltning	29 703	31 932	29 637
Ersättningar och övriga avgifter	38 176	56 535	16 510
Totalt	76 913	93 683	53 757

Figurbilagor

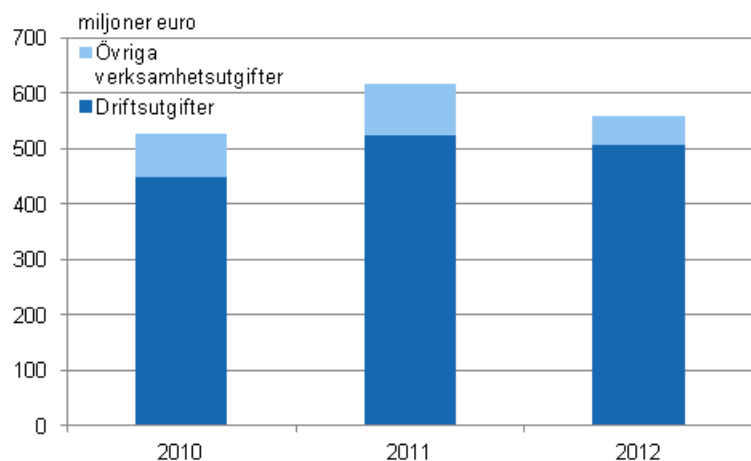
Figurbilaga 1. Miljöskyddsinvesteringar inom industrin



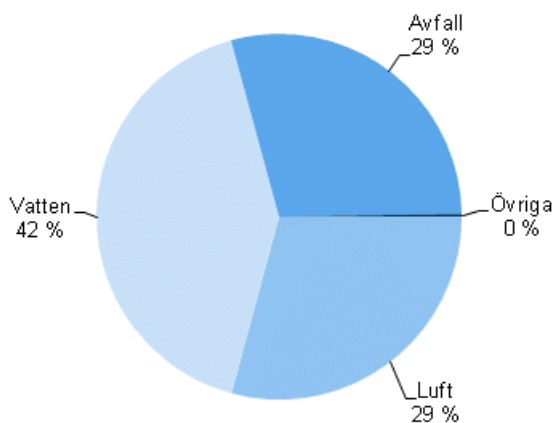
Figurbilaga 2. Allokering av investeringarna i miljöskydd inom industrin



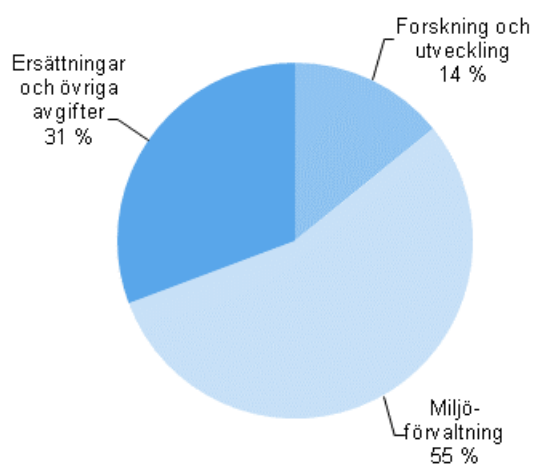
Figurbilaga 3. Verksamhetsutgifter för miljöskydd inom industrin



Figurbilaga 4. Allokering av drifts- och underhållsutgifter för miljövärd 2012



Figurbilaga 5. Övriga verksamhetsutgifter för miljövärd efter användningsändamål 2012



Förfrågningar

Eila Salomaa 09 1734 3760

Ansvarig statistikdirektör:

Leena Storgårds

ymparisto.energia@tilastokeskus.fi

www.stat.fi

Källa: Industrins miljöskyddsutgifter 2012, Statistikcentralen