

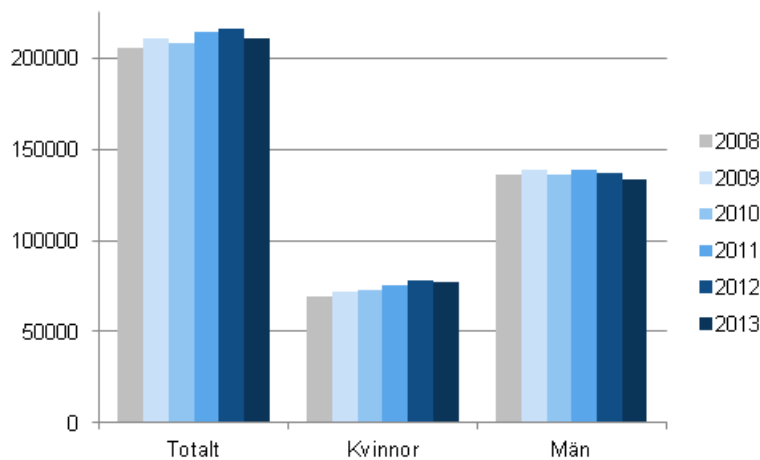
Utsökningsärenden

2013

Antalet utsökningsgäldenärer började minska år 2013

Enligt Statistikcentralen uppgick antalet utsökningsgäldenärer till totalt 239 000 i slutet av år 2013. Från året innan minskade antalet gäldenärer med 2 procent. I synnerhet manliga gäldenärer var färre än tidigare år. År 2012 uppgick antalet företag och sammanslutningar som var utsökningsgäldenärer till 19 000, vilket var nästan 3 procent fler än år 2012.

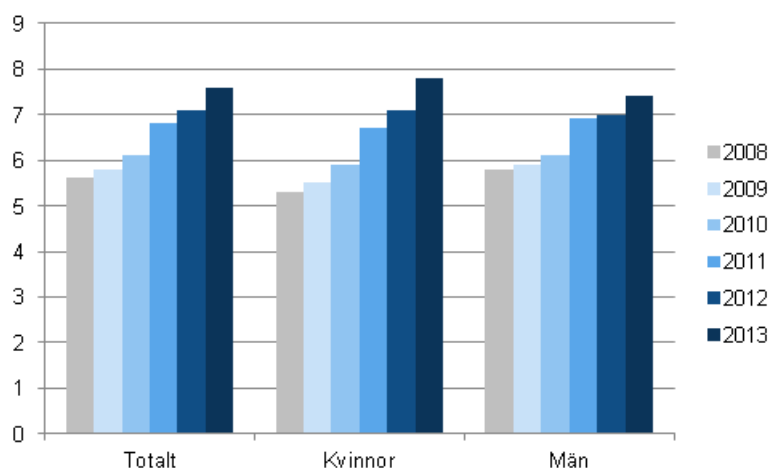
Manliga och kvinnliga utsökningsgäldenärer 2008–2013, antal



Av de något mer än 220 000 fysiska personer som är utsökningsgäldenärer hörde 96 procent till den befolkning som är fast bosatt i Finland. Av dem var 133 000 män och 77 000 kvinnor. Antalet manliga gäldenärer har minskat något från år 2008. Antalet kvinnliga gäldenärer ökade fram till år 2012, till dess att det började minska år 2013. Andelen kvinnor av gäldenärerna var 37 procent år 2013. Andelen har ökat stadigt; år 2008 var den 34 procent.

Gäldenärer som hör till befolkningen hade totalt närmare 1,6 miljoner indrivningsärenden. Per gäldenär var antalet ärenden i genomsnitt 7,6. Sedan år 2008 har antalet ärenden per gäldenär ökat betydligt. Antalet indrivningsärenden har dock ökat snabbare bland kvinnor än bland män. År 2008 hade kvinnorna i genomsnitt 5,3 indrivningsärenden, medan antalet år 2013 var 7,8. På motsvarande sätt hade männen 7,4 indrivningsärenden år 2013.

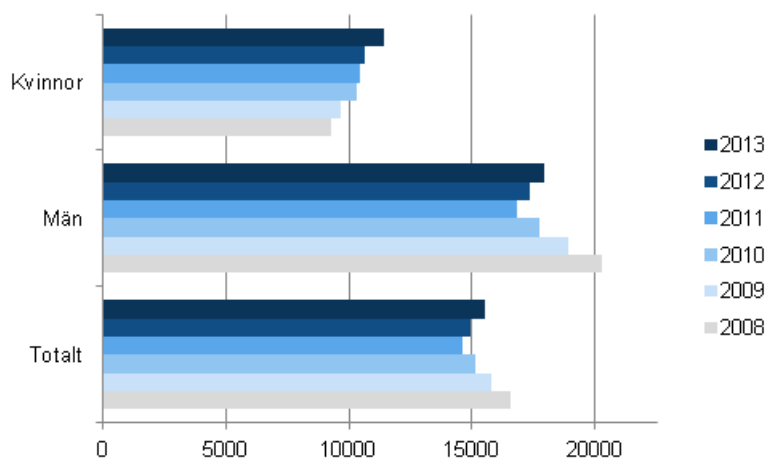
Antal indrivningsärenden i genomsnitt per gäldenär åren 2008–2013



I slutet av år 2013 hade gäldenärerna en utsökningsskuld på sammanlagt omkring 3,9 miljarder euro. Detta var mer än 85 miljoner euro mer än under motsvarande tidpunkt år 2012. Det genomsnittliga skuldbeloppet hos fysiska personer minskade per gäldenär under åren 2008–2013, medan det genomsnittliga skuldbeloppet hos juridiska personer steg under samma period.

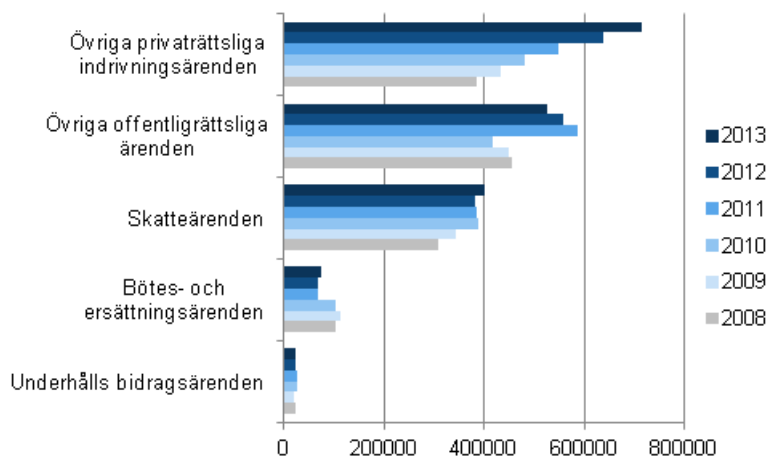
Männens genomsnittliga utsökningsskuld har minskat under de senaste åren, medan den genomsnittliga utsökningsskulden hos kvinnorna har stigit. År 2013 var männens genomsnittliga utsökningsskuld per person 17 917 euro, medan den år 2008 var 20 294 euro. Kvinnornas utsökningsskuld var 11 397 euro, medan den var 9 265 euro år 2008.

Utsökningsskuld i genomsnitt per gäldenär åren 2008–2013, euro



De största grupperna av utsökningssärenden var övriga privaträttsliga indrivningsärenden, övriga offentligrättsliga ärenden och skatteärenden. Ovan nämnda utsökningssärenden omfattade 94 procent av alla anhängiggjorda utsökningssärenden. Bland de mest betydande ärendena i gruppen av övriga offentligrättsliga ärenden var fordonsskatten och olika former av lagstadgade försäkringspremier.

Anhängiggjorda utsökningsärenden efter ärende åren 2008–2013, antal



Anhängiggjorda utsökningsärenden efter ärenden åren 2008–2013, antal

	2008	2009	2010	2011	2012	2013
Övriga privaträttsliga indrivningsärenden	384 494	431 275	479 596	548 085	637 033	714 940
Övriga offentlig rättsliga ärenden	455 635	447 276	417 945	586 004	557 795	525 461
Skatteärenden	309 202	344 030	386 386	383 787	380 653	401 687
Bötes- och ersättningsärenden	101 967	113 838	104 459	66 272	67 955	72 911
Underhålls- bidrags ärenden	23 604	21 426	26 621	25 111	21 946	21 990
Övriga privaträttsliga åtgärds ärenden	1 226	1 160	1 025	915	868	1 073

Statistiken över utsökningsärenden grundar sig på uppgifter som erhålls ur Justitieministeriets ärendehanteringssystem. Sedan år 2008 har Statistikcentralen samlat in uppgifter om utsökningsgäldenärer. Vid Statistikcentralen har materialet kompletterats med socioekonomiska bakgrundsuppgifter om den befolkning som är fast bosatt i Finland. Mera uppgifter finns i databastabellerna.

Innehåll

Tabeller

Tabellbilagor

Tabellbilaga 1. Galdenärer efter utsökningsverket 2013.....	5
---	---

Tabellbilagor

Tabellbilaga 1. Gälldenärer efter utsökningsverket 2013

Utsökningsverket	Gälldenärer, antal ¹⁾	Totalsaldo av utsökningskulder, 1000 euro	Anhängiga utsökningsärenden, antal
Utsökningsverket i Helsingfors	37 184	896 523	277 675
Utsökningsverket i Egentliga Tavastland	7 598	111 494	69 554
Utsökningsverket i Norra Karelen	7 488	76 118	55 675
Utsökningsverket i Mellersta Finland	10 326	120 432	68 713
Utsökningsverket i Kajaland	2 967	31 644	25 458
Utsökningsverket i Länsi-Pohja	4 160	47 191	28 933
Utsökningsverket i Kymmenedalen	9 081	117 994	66 088
Utsökningsverket i Norra Savolax	10 294	141 451	72 935
Utsökningsverket i Päijänne-Tavastland	8 394	139 221	54 188
Utsökningsverket i Södra Karelen	4 608	64 871	33 689
Utsökningsverket i Södra Savolax	6 429	87 782	48 297
Utsökningsverket i Uleåborgsregionen	10 193	122 707	76 463
Utsökningsverket i Satakunta	11 452	164 751	87 274
Utsökningsverket i Brahestadsregionen	4 549	61 484	39 429
Utsökningsverket i Lappland	4 887	53 916	36 576
Utsökningsverket i Södra Österbotten	7 220	89 354	53 533
Utsökningsverket i Birkaland	20 364	323 859	149 316
Utsökningsverket i Egentliga Finland	20 973	335 092	156 058
Utsökningsverket i Mellersta Österbotten och Österbotten	8 246	148 224	64 330
Utsökningsverket i Östra Nyland och Mellannyländ	23 379	396 102	175 943
Utsökningsverket i Västra Nyland	18 304	337 428	137 773
Åland	854	8 288	4 603
Totalt	238 950	3 875 925	1 782 503

1) Siffrorna i tabellen omfattar alla utsökningsgälldenärer.

Förfrågningar

Miina Keski-Petäjä 09 1734 3240

Salla-Tuulia Tuominiemi 09 1734 3242

Ansvarig statistikdirektör:

Riitta Harala

oikeus@stat.fi

http://tilastokeskus.fi/til/uloa/index_sv.html

Källa: Utsökningsärenden 2013, Statistikcentralen