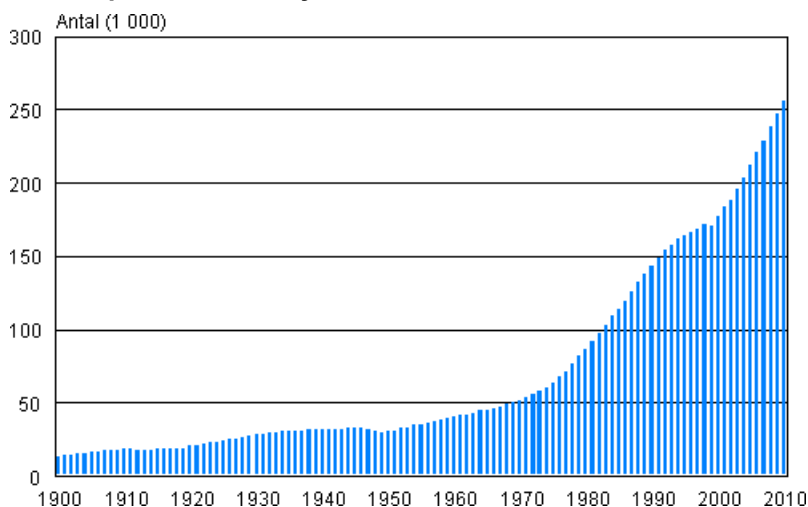


Befolkningsstruktur 2010

Antalet personer som fyllt 80 år redan en fjärdedels miljon i Finland

Enligt Statistikcentralens statistik över befolkningsstrukturen uppgick antalet personer som fyllt 80 år eller mer till 255 912 i slutet av år 2010. Antalet har femdubblats under de senaste 40 åren. En klar majoritet av dem som fyllt 80 år är kvinnor, eftersom antalet män var 81 205 och antalet kvinnor 174 707.

Antalet personer som fyllt 80 år i Finland åren 1900–2010



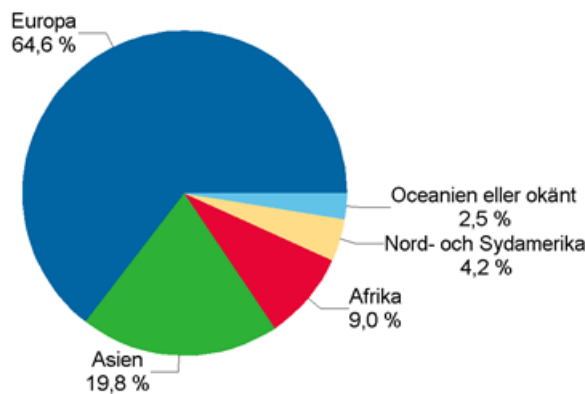
Finlands officiella folkmängd uppgick till 5 375 276 i slutet av år 2010, av dem var 2 638 416 män och 2 736 860 kvinnor. Folkmängden i Finland ökade med 23 849 personer under år 2010. För fjärde året i följd var inflyttningsöverskottet från utlandet en större befolkningsökande faktor än den naturliga befolkningsökningen.

Antalet personer som fyllt 65 år ökade under år 2010 med drygt 30 000 personer. I slutet av år 2010 fanns det 941 041 personer i befolkningen som fyllt 65 år. Den största åldersklassen i befolkningen utgjordes av personer födda år 1948 (82 048 personer). Antalet personer som fyllt 100 år var 622, av dem var 93 män och 529 kvinnor.

Var femte utlandsfödd person är från Asien

I slutet av år 2010 var 248 135 utlandsfödda personer bosatta i Finland. Majoriteten (65 %) av dem är födda i Europa. Näst mest utlandsfödda personer är födda i Asien (20 %) och i Afrika (9 %). Av de utlandsfödda personerna talar 17 procent finska som sitt modersmål.

Utlandsfödda personer bosatta i Finland i slutet av år 2010 efter födelsevärldsdel



Av befolkningen var 4 857 903 finskspråkiga (90,4 %), 291 153 svenskspråkiga (5,4 %) och 1 832 samiska (0,03 %). Av befolkningen talade 224 388 personer, dvs. 4,2 procent, något annat språk än finska, svenska eller samiska som sitt modersmål. De största grupperna med ett främmande språk som modersmål var de ryska (54 559), estniska (28 493), somaliska (12 985), engelska (12 855) och arabiska (10 415) grupperna.

I slutet av år 2010 fanns det 5 207 322 fast bosatta finska medborgare i Finland. Av dem är 97 338 födda utomlands. Antalet utländska medborgare som var bosatta i Finland uppgick till 167 954, dvs. 3,1 procent av befolkningen.

I slutet av år 2010 bodde i Finland 54 912 personer som utöver finskt medborgarskap också hade ett annat medborgarskap. De största grupperna med dubbelt medborgarskap var de ryska (15 348), svenska (5 275) och amerikanska (3 220) medborgarna. I statistiken är dessa personer finska medborgare.

Folkmängden ökade i 10 landskap och 137 kommuner

Antalet landskap minskade med ett landskap på grund av att landskapen Östra Nyland och Nyland gick samman. Under år 2010 ökade folkmängden i 10 landskap och minskade i 9. Kvantitativt sett ökade folkmängden mest i Nyland, med 14 767 personer, och i Birkaland, med 3 487 personer. Relativt sett mest ökade folkmängden i landskapen Åland och Nyland, med 1,0 procent.

Kvantitativt minskade folkmängden mest i Södra Savolax, med 900 personer, och i Kajanaland, med 561 personer. Relativt sett minskade folkmängden mest i landskapet Kajanaland, med 0,7 procent, och i landskapet Södra Savolax, med 0,6 procent.

I början av år 2011 trädde sex kommunsammanslagningar i kraft, vilket innebar att antalet kommuner i Finland minskade med sex stycken. Antalet kommuner i Finland är nu 336. Under år 2010 gick folkmängden upp i 137 kommuner och ned i 197 kommuner.

Kvantitativt sett ökade folkmängden mest i Helsingfors, med 5 199 personer, i Esbo (3 640) och i Uleåborg (2 538). Kvantitativt sett minskade folkmängden mest i Pieksämäki, med 282 personer, i Jämsä

(258) och i Kauhava (237). Under år 2010 blev Vanda den fjärde kommunen där folkmängden överskred gränsen 200 000 invånare.

Den demografiska försörjningskvoten högst i Södra Savolax, lägst i Nyland

Den demografiska försörjningskvoten, dvs. antalet personer yngre än 15 år samt 65-åringar och äldre per 100 personer i arbetsför ålder, var 51,6 i slutet av år 2010. Regionalt sett var den demografiska försörjningskvoten högst i landskapet Södra Savolax, 59,5 och i landskapet Södra Österbotten, 58,5.

Den demografiska försörjningskvoten var lägst i landskapet Nyland, 44,9 och i landskapet Birkaland, 51,1. Granskat efter kommun var den högst i kommunerna Luhanka 91,0, Kivijärvi 84,1 och Multia 80,9. Lägst var den i Helsingfors 39,9, Tammerfors 42,4 och Uleåborg 42,5.

Innehåll

Tabeller

Tabellbilagor

Tabellbilaga 1. Områdesregleringar 1.1.2011.....	5
Tabellbilaga 2. Det demografiska försörjningsförhållandet landskapvis 1980–2010.....	5
Tabellbilaga 3. 80 år eller äldre personer i Finland, 1900–2010.....	6

Figurer

Figurbilagor

Figurbilaga 1. Finlands befolkning 1750–2010.....	7
Figurbilaga 2. Befolkningen efter födelseland, medborgarskap och språk 31.12.2010.....	7
Figurbilaga 3. Största befolkningsgrupper med främmande språk som modersmål 2000 och 2010.....	8
Figurbilaga 4. Utländska medborgare efter kön 1980–2010.....	8
Figurbilaga 5. Förändringen av folkmängden kommunvis 1980–2010, procent	9
Kvalitetsbeskrivning: Befolkningsstruktur 2010.....	10

Tabellbilagor

Tabellbilaga 1. Områdesregleringar 1.1.2011

Varifrån ---> Vart	Folkmängd		
	Totalt	Män	Kvinnor
Artjärvi ---> Orimattila	1 407	708	699
Karttula ---> Kuopio	3 498	1 816	1 682
Kuhmalahti ---> Kangasala	1 040	531	509
Kylmäkoski ---> Akaa	2 606	1 342	1 264
Oravainen ---> Vörå	2 192	1 136	1 056
Varpaisjärvi ---> Lapinlahti	2 905	1 505	1 400
Villmanstrand ---> Imatra	7	2	5
Masku ---> Nådendal	181	93	88
Sydöstra Birkalands ekon. reg. ---> Tammerfors ekon. reg.	36 625	18 150	18 475
Borgå ekon. reg. ---> Helsingfors ekon. reg.	18 253	9 083	9 170
Pieksämäki ekon. reg. ---> Nyslotts ekon. reg.	3 996	2 010	1 986
Östra Nylands landskap ---> Nylands landskap	94 382	46 593	47 789

Tabellbilaga 2. Det demografiska försörjningsförhållandet landskapvis 1980–2010

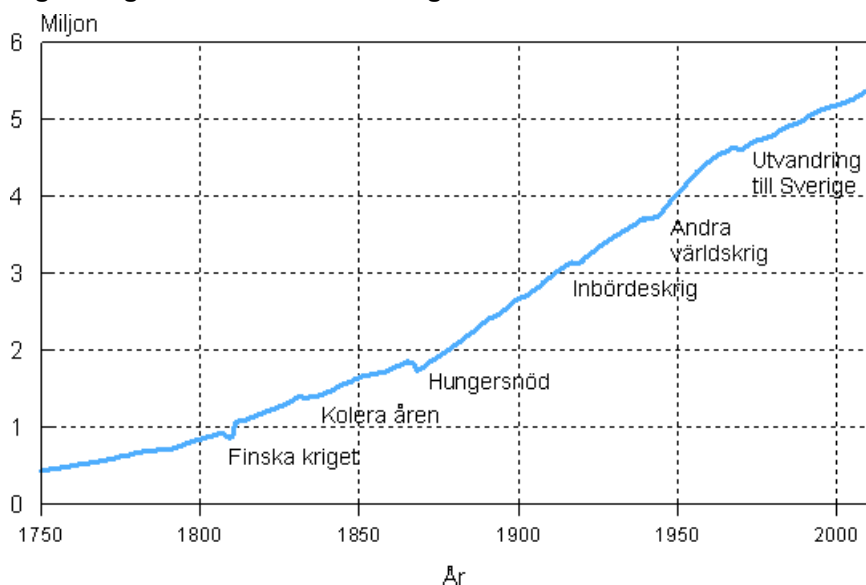
Landskap	År			
	1980	1990	2000	2010
HELA LANDET	47,5	48,7	49,4	51,6
Nylands landskap	44,6	42,6	43,1	44,9
Egentliga Finlands landskap	49,5	50,1	50,2	52,2
Satakunta landskap	48,5	49,9	52,1	57,3
Egentliga Tavastlands landskap	48,4	51,1	53,9	55,4
Birkalands landskap	47,4	48,7	49,5	51,1
Päijänne-Tavastlands landskap	46,9	47,2	49,5	54,2
Kymmenedals landskap	47,1	48,8	52,0	56,0
Södra Karelen landskap	47,5	48,8	51,8	55,6
Södra Savolax landskap	47,5	51,1	54,7	59,5
Norra Savolax landskap	47,7	50,8	52,4	54,1
Norra Karelen landskap	46,9	51,7	52,7	53,7
Mellersta Finlands landskap	47,6	50,6	50,8	53,4
Södra Österbottens landskap	51,4	56,7	56,9	58,5
Österbottens landskap	54,2	56,4	56,1	57,3
Mellersta Österbottens landskap	52,5	55,2	54,0	57,7
Norra Österbottens landskap	50,4	53,6	51,8	54,2
Kajanalands landskap	45,4	49,4	52,5	56,3
Lapplands landskap	45,1	48,1	50,2	52,5
Åland	55,2	53,3	53,8	53,2

Tabellbilaga 3. 80 år eller äldre personer i Finland, 1900–2010

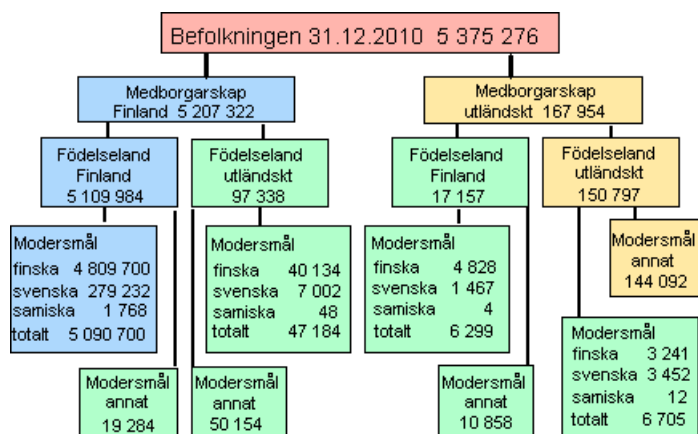
År	Kön		
	Kön totalt	Män	Kvinnor
1900	13 300	4 900	8 400
1910	18 600	7 200	11 400
1920	20 600	7 800	12 800
1930	28 600	11 000	17 600
1940	31 443	11 612	19 831
1950	30 319	9 804	20 515
1960	41 215	13 134	28 081
1970	51 931	15 704	36 227
1980	86 480	24 168	62 312
1990	143 536	39 328	104 208
2000	177 126	48 284	128 842
2010	255 912	81 205	174 707

Figurbilagor

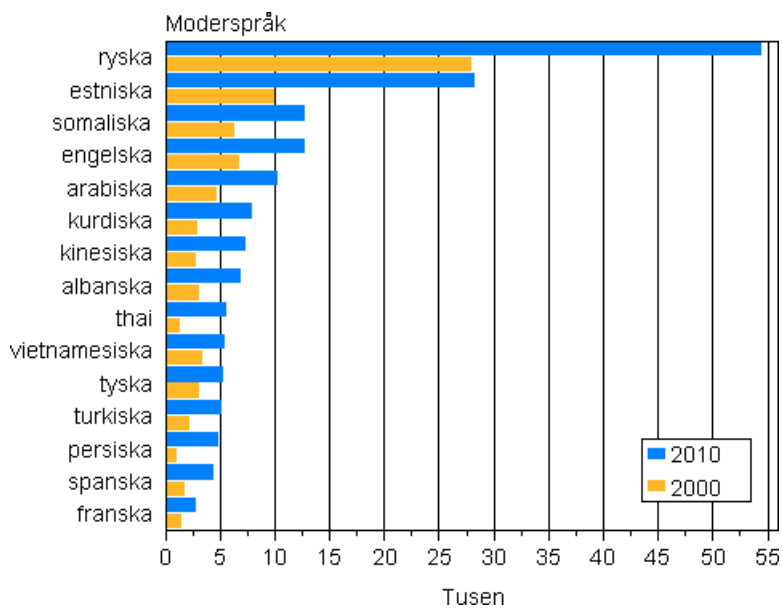
Figurbilaga 1. Finlands befolkning 1750–2010



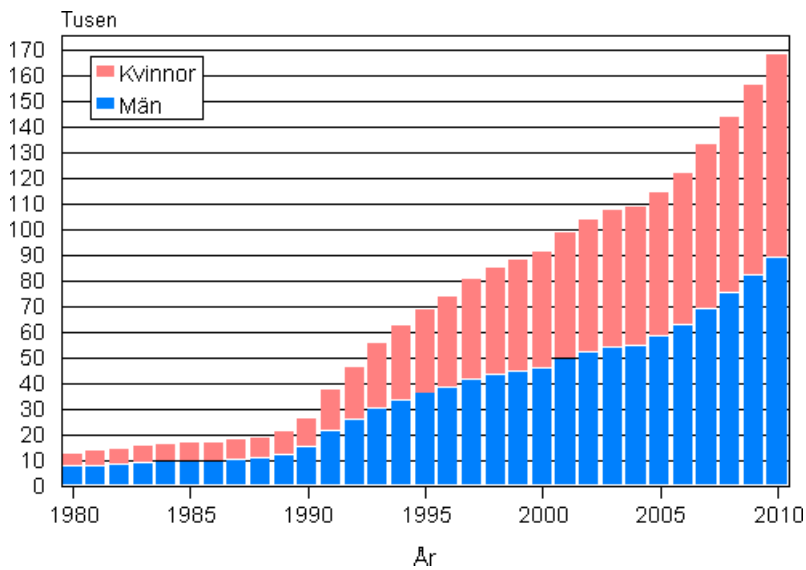
Figurbilaga 2. Befolkningen efter födelseland, medborgarskap och språk 31.12.2010



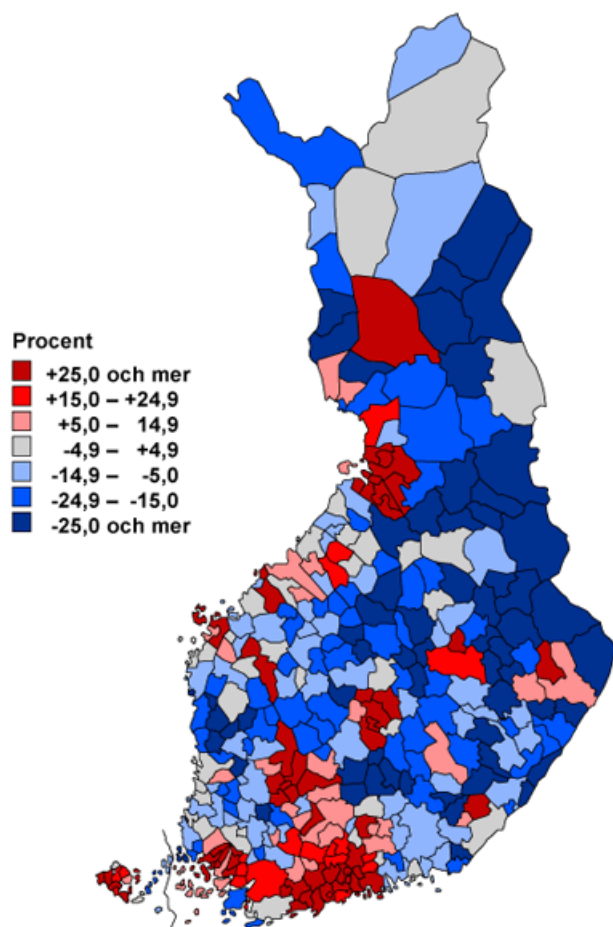
Figurbilaga 3. Största befolkningsgrupper med främmande språk som modersmål 2000 och 2010



Figurbilaga 4. Utländska medborgare efter kön 1980–2010



Figurbilaga 5. Förändringen av folkmängden kommunvis 1980–2010, procent



Områdsindelningen 1.1.2011 – 336 kommuner

Kvalitetsbeskrivning: Befolkningsstruktur 2010

1. Relevans av statistikuppgifterna

Statistiken över befolkningsstrukturen beskriver den befolkning som årets sista dag bott i Finland..

Befolkningsregistercentralen och magistraten upprätthåller befolkningsdatasystemet i Finland. Den senaste mantalsskrivningen i Finland verkställdes 1.1.1989. Därefter har befolkningsdatasystemet uppdaterats med ändringsanmälningar. I lagen om befolkningsdatasystemet och Befolkningsregistercentralens certifikattjänster (21.8.2009/661) definieras vilka uppgifter som ska registreras i befolkningsdatasystemet. Anmälningar om befolkningsförändringar för det gångna året inväntas till den sista januari. Befolkningsregistercentralen sänder Statistikcentralen uppgifterna om befolkning vid årsskiftet i början av februari.

Statistikcentralen har till uppgift att utarbeta statistik och göra utredningar som gäller samhällsförhållanden (Lag om Statistikcentralen 24.1.1992/48). Till dessa hör också befolkningsstatistik. Statistikcentralens arbetsordning fastställer att enheten för individstatistik gör upp befolkningsstatistiken (Statistikcentralens arbetsordning, TK-00-1469-00).

Begrepp

Med **befolkning** avses de finska medborgare och utlänningar som är stadigvarande bosatta i Finland, även om de är tillfälligt utomlands.

Utlänningar har laglig hemvist i Finland om vistelsen har varat eller är avsedd att vara minst ett år. Till befolkningen räknas inte personer som bor tillfälligt i Finland och inte heller asylsökande som bara har ett tillfälligt uppehållstillstånd eller vars ansökan om uppehållstillstånd är under behandling. Asylsökare får en hemvist och ingår i statistiken först då ansökan är godkänd.

Personer bosatta i Finland vilka är medlemmar av en främmande stats ambassad, handelsrepresentation eller konsulat och dessa personers familjemedlemmar och personliga tjänstefolk räknas inte till befolkningen i Finland, om de inte är finska medborgare. Till den i Finland bosatta befolkningen räknas däremot den finländska personalen på Finlands ambassader och handelsrepresentationer i utlandet samt personer som tjänstgör i FN:s fredsbevarande styrkor.

Med **bostadsort** avses den ort där den bostad i vilken en person varit skriven den sista dagen under året är belägen. Den nuvarande lagen om hemkommun ger en person större frihet att välja sin stadigvarande bostadsort. Studerande kan t.ex. om de så önskar vara skrivna på den ort där de studerar. Också bostadslösa hör till den bofasta befolkningen i en kommun.

En person kan, förutom sin stadigvarande hemvist, ha en tillfällig bostad i en bostad där han/hon enligt egen uppgift bor tillfälligt minst tre månader. Statistiken görs bara upp enligt den stadigvarande bostadsorten. Uppgifterna om bostadsort har tagits ur Befolkningsregistercentralens befolkningsdatasystem.

Uppgift om **civilstånd** erhålls ur Befolkningsregistercentralens befolkningsdatasystem. Observera att samboende inte är ett civilstånd. Det finns representanter för alla civilstånd bland dem som är samboende, också personer som fortfarande officiellt är gifta

De nuvarande bestämmelserna om äktenskapsskillnad inbegriper inte längre begreppet hemskillnad. Personer som före 1.1.1988 på basis av de gamla bestämmelserna om äktenskapsskillnad tilldömts och fortfarande lever i hemskillnad har i statistiken betraktats som gifta.

Ett par där båda är av samma kön har sedan 1.3.2002 också i Finland fått registrera sitt partnerskap. I tabellerna över kommunerna har de personer som lever i ett registrerat partnerskap sammanslagits med gifta p.g.a. datasekretess och på motsvarande sätt har frånskilda från och änkor/änklingar efter registrerat partnerskap sammanslagits med frånskilda och änkor/änklingar.

Civilståndindelningen är följande:

- ogift
- gift
- frånskild

- änka/änkling
- i registrerat partnerskap
- frånskild från registrerat partnerskap
- frånskild från registrerat partnerskap
- änka/änkling efter registrerat partnerskap

År 2010 ingick i befolkningsdatasystemet 31 500 personer utan uppgift om civilstånd. Det var invandrare vars uppgifter om civilstånd inte har införts i befolkningsdatasystemet. Befolkningsdatalagen kräver att uppgiften om civilstånd införts i befolkningsdatasystemet bara för finska medborgares del. För statistiken kodades barnlösa personer som ogifta och om personen hade barn ändrades hans/hennes civilstånd till frånskild.

Födelselandet fastställs enligt moderns stadigvarande hemland vid barnets födelse. Därmed är t.ex. Sovjetunionen födelseland för estniska inflyttare som är födda före Estlands självständighet. Likaså är Finland födelseland för personer som är födda inom de områden som Finland överlätit, trots att området inte längre hör till Finland. Födelselandet fastställs enligt statsstrukturen vid tidpunkten för födelsen. I kodning av födelseland används ISO 3166-standarderna.

Medborgarskap är ett rättsligt förhållande mellan individen och staten, som definierar individens ställning i staten och de viktigaste rättigheterna och skyldigheterna i förhållandet mellan individen och staten (Medborgarskapslag, 359/2003). Om en person är medborgare i två länder, av vilka det ena är Finland, ingår han/hon i statistiken som finsk medborgare. Om en utländsk medborgare som bor i Finland har medborgarskap i flera andra länder, ingår han/hon i registret och statistiken som medborgare i det land som utfärdat det pass på vilket han/hon kommit till Finland.

I klassificeringen av medborgarskap används ISO 3166 -standarderna.

Medelfolkmängden är det aritmetiska medeltalet för folkmängden i början och i slutet av året.

Uppgift om **religionssamfund** erhålls ur Befolkningsregistercentralens befolkningsdatasystem. I samband med namngivning uppges trossamfundet för barnet i befolkningsdatasystemet. Uppgiften hålls om man inte separat ändrar det med en anmälan.

Den nya religionsfrihetslagen (453/2003) trädde i kraft 1.8.2003. Den nya lagen gjorde det möjligt för en person att höra till flera religiösa samfund samtidigt under en övergångstid på tre år. Övergångstiden upphörde 1.8.2006 och därefter bestämmer de religiösa samfunden själva om deras medlemmar också kan höra till andra religiösa samfund. Dessa personer finns inte med i medlemsantalet för det religiösa samfund som de anslutit sig till då de redan tillhört ett annat samfund.

Statistik över trossamfund görs bara över de personer som antecknats i religiösa samfund i Patent- och registerstyrelsens register. I Finland kan minst 20 fullvuxna personer grunda ett religionssamfund (Religionsfrihetslag 453/2003).

För de barn som fötts i slutet av året och för vilka namn, språk och religion inte anmälts till befolkningsdatasystemet under januari, förs moderns religion vid årsskiftet till statistiken som religion för barnet. I följande års statistik har uppgiften preciserats efter anmälan.

För utlänningars del ger uppgiften om trossamfund inte en korrekt bild. Alla religionssamfund finns inte i Patent- och registerstyrelsens register och alla religionsutövare ansluter sig inte till församlingar. I slutet av år 2010 hörde 82 procent av de somalier som var bosatta i Finland enligt befolkningsdatasystemet inte till något registrerat religionssamfund.

Uppgiften om trossamfund är definierad som ytterst känslig. Landskapsvis kan man publicera bara trossamfund med minst 5 fall och kommunvis med minst 10 fall.

Med **ålder** avses en persons ålder i hela år den sista dagen under året. Uppgiften har tagits ur Befolkningsregistercentralens befolkningsdatasystem.

Uppgiften om **språk** införs i befolkningsdatasystemet samtidigt som föräldrarna uppger namnet på ett nyfött barn och dess trossamfund. Uppgiften är oförändrad i registret, om den inte ändras separat. För de barn som fötts i slutet av året och för vilka namn, språk och religion inte meddelats till befolkningsdatasystemet under januarimånad, förs moderns språk och religion in i statistiken för årsskiftet som språk och religion för barnet. I följande års statistik har uppgiften preciserats efter att meddelandet erhållits. Uppgiften om språk kan eventuellt ändras för barn i tvåspråkiga familjer, där faderns språk kan antecknas som språk i befolkningsdatasystemet.

I tillförlitlighetsundersökningen av befolkningsdatasystemet år 2010 frågades omkring 9 100 personer i arbetsför ålder om deras modersmål är korrekt i befolkningsdatasystemet. Uppgiften var korrekt för 99,6 procent av svarspersonerna.

Under år 1999 övergick Befolkningsregistercentralen till att koda språk enligt ISO 639 -standard. Statistikcentralen har fått språken färdigt kodade (ISO 639-1) från Befolkningsregistercentralen sedan år 1999 och de icke-kodade språken i klartext. Bland språknamnen i klartext fanns många språk som var något felskrivna eller skrivna på svenska. För dessa språk har Statistikcentralen givit en kod. Tidigare har Statistikcentralen kodat alla främmande språk utgående från namnen i klartext och givit språket en kod om det i Finland talats av omkring 15 personer.

Statistikcentralen har utvecklat en **statistisk kommungruppering** och tillämpar den sedan år 1989. Indelningen gör en bättre åtskillnad mellan städer och landsbygd än den administrativa indelningen i städer och övriga kommuner.

I kommunindelningen har kommunerna grupperats i tre grupper på basis av andelen tätortsbefolkning och folkmängden i den största tätorten:

- Urbana kommuner
- Tätortskommuner
- Landsbygdskommuner

Till *urbana kommuner* förs de kommuner i vilka minst 90 procent av befolkningen bor i tätorter eller där folkmängden i den största tätorten är minst 15 000.

Tätortskommuner är däremot de kommuner i vilka minst 60 procent, men under 90 procent av befolkningen bor i tätorter och där folkmängden i den största tätorten är minst 4 000 men under 15 000.

Till *landsbygdskommuner* förs de kommuner där mindre än 60 procent av befolkningen bor i tätorter och där folkmängden i den största tätorten är under 15 000 och de kommuner där minst 60 procent, men under 90 procent av befolkningen bor i tät-orter och där folkmängden i den största tätorten är under 4 000.

Grupperingen har uppdaterats på basis av 2005 års tätortsgränsuppgifter. Indelningen kommer att uppdateras under hösten 2011 på basis av uppgifterna för år 2010.

En förteckning över kommunerna enligt kommungrupperingen som bildats på basis av tätortsgränser finns i Statistikcentralens publikation *Kommuner och kommunbaserade indelningar*. Publikationen innehåller också en förteckning över kommuner, kommunformer och förändringar i dessa.

2. Metodbeskrivning

Befolkningsmaterialet är ett totalmaterial, som omfattar hela den i Finland bosatta befolkningen som uttagits ur befolkningsdatasystemet.

3. Felfrihet och exakthet

Befolkningsregistercentralens befolkningsdatasystem kan allmänt taget anses mycket täckande. För att en person skall få en personbeteckning måste han/hon registreras i befolkningsdatasystemet. I praktiken är det omöjligt att leva i Finland utan personbeteckning. Lagligt arbete, att öppna ett bankkonto, att sköta ärenden med myndigheter osv. förutsätter en personbeteckning. Man kan anta att det inte i Finland finns

ett betydande antal personer som arbetar 'svart' under perioder på mer än ett år och som får lön kontant. En vistelse på minst ett år är en förutsättning för registrering i befolkningen i Finland.

Befolkningsdatasystemet har upprätthållits efter indragningen av mantalsskrivningen sedan år 1989 bara på basis av anmälningar om befolkningsförändringar. Den tillförlitlighetsundersökning som gjorts om befolkningsdatasystemet beträffande adresser berättar om anmälningarnas riktigheten.

Befolkningsregistercentralen beställer årligen av Statistikcentralen en urvalsundersökning om adressuppgifternas riktighet. Omkring 11 000 personer tillfrågas om deras adress i befolkningsdatasystemet är korrekt. I undersökningen år 2010 var uppgiften korrekt gällande 99,0 procent av svarspersonerna. Urvalsbortfallet var 13,4 procent. Vid bortfall försökte man kontrollera adresserna i andra källor. Man kunde då fastställa att adressen var korrekt för 92,2 procent av personerna i bortfallet, för 4,6 procent var den inkorrekt och för 3,2 procent kunde den inte kontrolleras. Om man förmodar att alla de uppgifter i bortfallet som inte kunde kontrolleras var inkorrekta, hade den slutliga andelen korrekta adresser varit 98,1 procent.

Den kommunvisa befolkningstatistiken påverkas av felaktiga adresser bara om den felaktiga adressen är i någon annan kommun än den rätta adressen. Av de felaktiga adresser är bara en del i fel kommun.

I samband med kommunalvalen avslöjar returnerade anmälningar om utlänningars rösträtt i allmänhet omkring 1 000 personer, som flyttat från Finland utan flyttningsanmälan och som således fortsättningsvis är statistikförda i befolkningen. Befolkningsregistercentralen avlägsnar dessa ur den i landet bosatta befolkningen i befolkningsdatasystemet före följande årsskifte.

4. Tidsenlighet och rättidighet

Statistikcentralen daterar befolkningen vid årsskiftet årets sista dag. Sedan år 1999 har man som områdesindelning använt områdesindelningen den första dagen följande år. De kommuner som årets första dag sammanslås har således redan statistikförts tillsammans i statistiken för föregående års sista dag. Uppgiften om de sammanslagna kommunernas folkmängd före sammanslagningen finns dock tillgänglig vid behov.

Preliminära uppgifter om befolkningen kommunvis finns tillgängliga månatligen.

http://pxweb2.stat.fi/database/statfin/vrm/vamuu/vamuu_sv.asp

5. Tillgänglighet och transparens

Primäruppgifter om befolkningen finns tillgängliga i elektronisk form kommunvis eller med en större områdesindelning i Statistikcentralens avgiftsfria informations-tjänst 'Befolkning' (Statistikdatabaser) på Internet under adress: http://pxweb2.stat.fi/database/StatFin/databasetree_sv.asp

Mera specificerade uppgifter om befolkningen, bl.a. efter kommunens delområde, finns under den avgiftsbelagda elektroniska informationstjänsten. Informationstjänsten Altika har också kommunvisa uppgifter om befolkningen från och med år 1975. Mera information om Statistikcentralens avgiftsbelagda tjänster finns under adress: http://www.stat.fi/tup/tilastotietokannat/index_sv.html

6. Jämförbarhet

Till och med år 1998 sammanställdes den kommunvisa befolkningsstatistiken för årsskiftet enligt områdesindelningen årets sista dag. Från och med år 1999 har man använt områdesindelningen den första dagen följande år. Vid beräkning av förändringen av folkmängden i kommunen har förändringen räknats för de sammanslagna kommunernas del med beaktande av de tidigare folkmängderna i de kommuner som sammanslås.

Vid tabellering av regionala tidsserier om befolkningen kan tabellerna antingen göras enligt områdesindelningen resp. år eller genom att retroaktivt uppdatera områdesindelningen att motsvara statistiken det sista året. I tabellerna anges alltid vilken områdesindelning som använts.

Uppgifter om befolkningen finns tillgängliga sedan år 1749. Från och med år 1865 har folkmängder publicerats efter församling och fr.o.m. år 1880 folkmängder efter kommun. Till och med år 1940 finns det uppgifter om befolkningens ålder, civilstånd och språk tillgängliga i prästerskapets tioårstabeller. Från och med år 1950 anges dessa uppgifter kommunvis på basis av folkräkningar. Från och med år 1970 är årliga uppgifter om befolkningens ålder samt civilstånd och språk tillgängliga kommunvis.

Årliga uppgifter om befolkningen efter kommun finns tillgängliga i informationstjänsten Altika sedan år 1975. Tidsserierna för befolkningsuppgifterna i den avgiftsfria informationstjänsten om befolkningen börjar från år 1865, och efter kommun från 1980.

7. Tydlighet och konsistens

I Statistikcentralens övriga statistik används befolkningsstatistikens material som primäruppgifter i fråga om befolkningen. Således stämmer Statistikcentralens olika statistikgrenar överens med varandra när det gäller uppgifterna om befolkningen.

Befolkningsregistercentralen offentliggör folkmängden för årsskiftet på sina webbsidor i februari–mars. Uppgiften är densamma som Statistikcentralens statistik vid årsskiftet.

Dessutom offentliggör Befolkningsregistercentralen folkmängden varje månad. Uppgifterna avviker från Statistikcentralens månatliga preliminära statistik. Befolkningsregistercentralen offentliggör registersituationen vid månadsskiftet. Statistikcentralen väntar på ändringsanmälningar två veckor efter månadens slut innan den preliminära statistiken sammanställs över situationen i slutet av föregående månad.

Förfrågningar

Markus Rapo (09) 1734 3238

Ansvarig statistikdirektör:

Jari Tarkoma

vaesto.tilasto@stat.fi

www.stat.fi

Källa: Befolkningsstruktur 2010, Statistikcentralen