

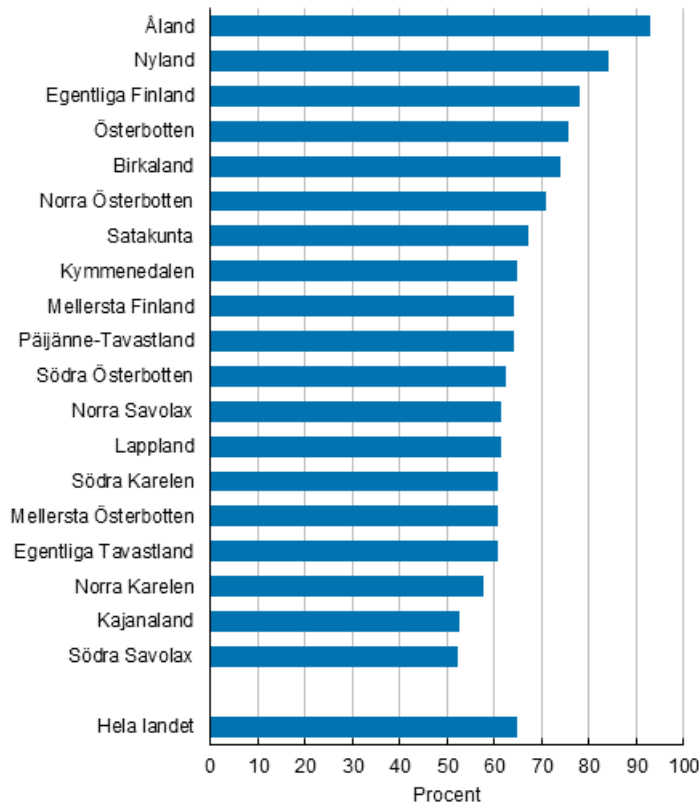
# Befolkningsstruktur 2016

## Årsöversikt

### Två tredjedelar av finländarna bor i sitt födelselandskap

Enligt Statistikcentralens statistik över befolkningsstrukturen bodde två tredjedelar av de personer som är fast bosatta i Finland i sitt födelselandskap i slutet av år 2016. Av de personer som är fast bosatta i Finland och födda på Åland bodde 93 procent på Åland. Av dem som är födda i landskapet Nyland bodde 84 procent i Nyland. Av dem som är födda i Södra Savolax och Kajanaland bodde bara omkring varannan person i sitt födelselandskap.

#### Andelen personer bosatta i sitt födelselandskap efter landskap 31.12.2016



## Nyland har fått nya invånare av personer födda någon annanstans i Finland

I slutet av år 2016 uppgick folkmängden i landskapet Nyland till drygt 1,6 miljoner invånare. Av nuvarande invånare i Nyland är 928 000 personer födda i landskapet Nyland. Av folkmängden i Nyland är 527 000 födda någon annanstans i Finland och 183 000 personer är födda utomlands.

I befolkningen fanns det 212 000 personer födda i landskapet Norra Karelen. Av dem bodde drygt 39 000, dvs. nästan var femte, i landskapet Nyland. Av personerna födda i landskapen Södra Savolax, Egentliga Tavastland och Kymmenedalen bodde drygt 17 procent i Nyland.

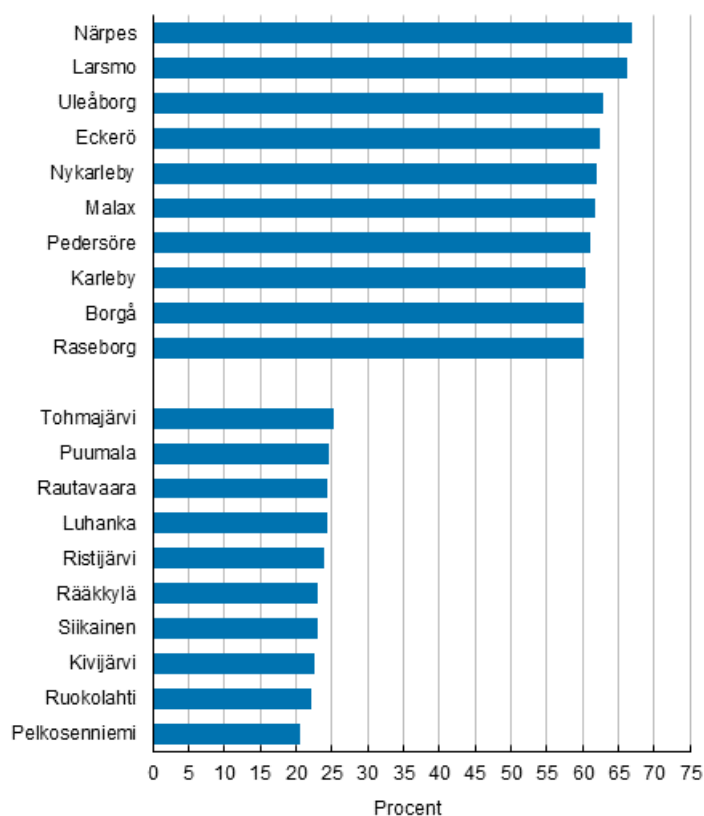
## Andelen personer som bor i sin födelsekommun är störst i kommunerna Närpes och Larsmo

Av de personer som är födda i Finland och som bodde i Finland i slutet av år 2016 var 48 procent bosatta i sin födelsekommun, när man beaktar kommunsammanslagningar som skett under årens lopp. I befolkningen var antalet personer födda i kommuner inom de överlåtna områdena drygt 50 000 personer och antalet utomlands födda något under 358 000 personer.

Av de personer som är födda i Närpes och Larsmo och fortfarande ingår i befolkningen bodde omkring två tredjedelar i sin födelsekommun. Av personer i befolkningen som är födda i Pelkosenniemi bodde bara var femte i Pelkosenniemi.

I slutet av år 2016 fanns det i Finland 208 sådana kommuner där födda i kommunen var fler i befolkningen än invånarna i dessa kommuner. Till exempel fanns det i slutet av år 2016 i befolkningen 2 244 personer födda i Pelkosenniemi medan folkmängden i Pelkosenniemi var 951 personer i slutet av år 2016.

### Andelen personer som bor i sin födelsekommun gällande vissa kommuner 31.12.2016

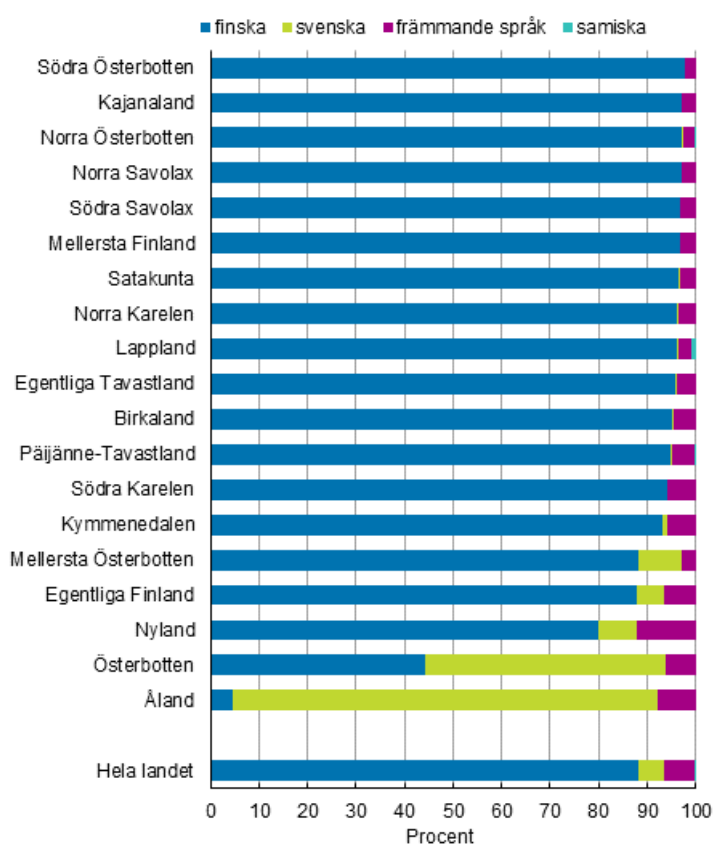


## Andelen personer som talar svenska som modersmål större än personer med ett främmande språk i tre landskap

I slutet av år 2016 uppgick antalet personer i Finlands befolkning som talar finska som modersmål till något under 4,86 miljoner personer. Antalet personer som talar svenska som modersmål var något under 290 000, antalet personer med ett främmande språk som modersmål något under 354 000 och antalet personer som talar samiska som sitt modersmål något under 2 000 personer.

Sett till landskap var andelen personer som talar finska som modersmål störst i Södra Österbotten, där andelen var 97,7 procent av befolkningen i landskapet. Andelen personer som talar svenska som modersmål var störst på Åland, 87,6 procent, och i landskapet Österbotten 49,6 procent. I Mellersta Österbotten var andelen personer som talar svenska som modersmål 9,0 procent.

### Befolkning efter modersmål fördelat på landskap 31.12.2016



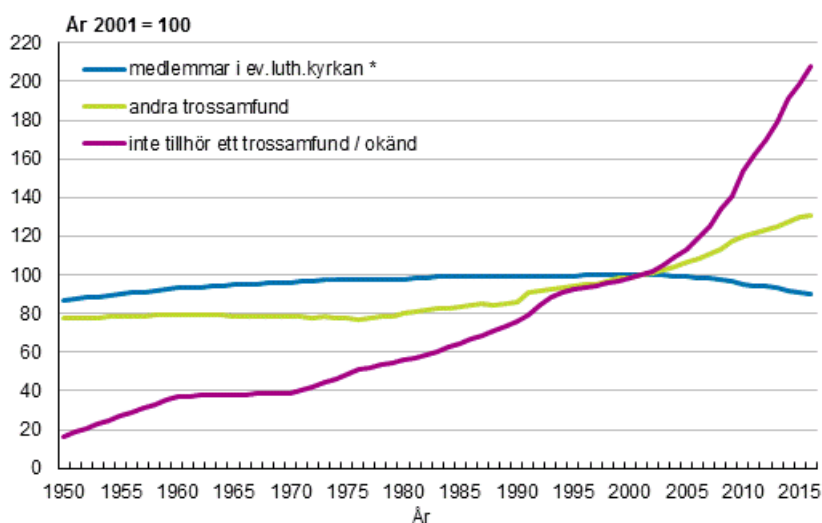
Andelen personer med ett främmande modersmål var störst i Nyland, 12,0 procent. Den näst största andelen personer med ett främmande modersmål fanns på Åland, 7,7 procent, och den tredje största andelen i Egentliga Finland, 6,4 procent. Andelen personer med ett främmande språk som modersmål av befolkningen i landskapet var lägst i Södra Österbotten, 2,0 procent.

## Medlemsantalet i den evangelisk-lutherska kyrkan understeg fyra miljoner

Medlemsantalet i den evangelisk-lutherska kyrkan i Finland understeg fyra miljoner medlemmar i slutet av år 2016. Föregående gång medlemsantalet har varit under fyra miljoner, när det gäller personer som är bosatta i Finland, var på 1950-talet. Som högst var medlemsantalet i den evangelisk-lutherska kyrkan år 2001, då antalet medlemmar bosatta i Finland var drygt 4,4 miljoner. Under de senaste 15 åren har medlemsantalet sjunkit med nästan 450 000 personer, dvs. 10 procent.

Antalet personer som tillhör något annat religiöst samfund uppgick i slutet av år 2016 till totalt 148 000 personer. Den största gruppen av dem var det Ortodoxa kyrkosamfundet i Finland.

### Befolkningen efter religiöst samfund åren 1950–2016



\*) Åren 1950–1979 kan innehålla också andra lutherska samfund. Tidsserien är inte helt jämförbar.

## Åttiofem procent av personerna med ett främmande modersmål är inte medlemmar av ett religiöst samfund

Nästan 1,4 miljoner finländare var i slutet av år 2016 inte medlemmar av något religiöst samfund registrerat i Finland. Av dem hade något under 1,1 miljoner personer ett inhemskt språk som modersmål och 300 000 ett främmande språk som modersmål. Antalet personer som står utanför ett religiöst samfund har fördubblats under de senaste 15 åren.

Av dem som talar finska och svenska som modersmål tillhörde var femte resp. var sjätte inte något religiöst samfund registrerat i Finland. Av personer med ett främmande språk som modersmål hör rentav 85 procent inte till något religiöst samfund registrerat i Finland.

# Innehåll

## Tabeller

### Tabellbilagor

Tabellbilaga 1. Giftna kvinnor efter äktenskapets varaktighet och ordningsnummer 31.12.2016.....	6
Tabellbilaga 2. Kvinnor i åldern 15–81 år efter antalet levande födda barn 31.12.2016.....	7
Tabellbilaga 3. Män i åldern 15–81 år efter antalet levande födda barn 31.12.2016.....	7
Tabellbilaga 4. Kvinnor efter ålder, antal barn och andelen barn 31.12.2016.....	8
Tabellbilaga 5. Män efter ålder, antal barn och andelen barn 31.12.2016.....	8

## Figurer

### Figurbilagor

Figurbilaga 1. Den svenskspråkiga befolkningens andel och andelen personer med främmande språk som modersmål av hela befolkningen 1900–2016.....	9
Figurbilaga 2. Andelen personer som inte hör till ett religiöst samfund efter kön 1990–2016.....	9
Kvalitetsbeskrivning: Befolkningsstruktur 2016.....	10

# Tabellbilagor

**Tabellbilaga 1. Giftna kvinnor efter äktenskapets varaktighet och ordningsnummer 31.12.2016**

Äktenskapets varaktighet	Äktenskapets ordningsnummer							
	Totalt	1	2	3	4	5	6-	Okänd
Totalt	996 840	864 494	115 688	12 696	1 613	262	71	2 016
0	25 016	18 633	5 233	939	166	37	8	-
1	25 877	19 588	5 194	891	154	35	15	-
2	25 129	19 443	4 743	761	143	32	7	-
3	25 012	19 477	4 720	676	116	15	8	-
4	27 884	21 575	5 382	801	95	20	11	-
0-4	128 918	98 716	25 272	4 068	674	139	49	-
5	26 454	20 578	4 995	741	115	19	6	-
6	26 781	21 165	4 800	698	107	10	1	-
7	25 810	20 271	4 805	632	86	15	1	-
8	26 145	20 698	4 745	617	67	15	3	-
9	24 324	19 222	4 473	552	61	14	2	-
5-9	129 514	101 934	23 818	3 240	436	73	13	-
10	22 436	17 767	4 091	521	52	4	1	-
11	22 513	17 989	4 059	404	52	8	1	-
12	21 802	17 235	4 051	461	47	7	1	-
13	19 137	15 330	3 398	358	44	5	2	-
14	19 240	15 436	3 373	379	44	7	1	-
10-14	105 128	83 757	18 972	2 123	239	31	6	-
15-19	81 217	66 077	13 511	1 411	151	10	2	55
20-24	71 683	61 470	9 313	736	57	3	-	104
25-29	67 493	59 818	7 004	492	24	3	-	152
30-34	70 542	63 624	6 283	305	11	1	-	318
35-39	73 408	67 796	5 186	179	12	1	1	233
40-44	78 040	74 279	3 316	83	5	1	-	356
45-49	79 511	77 807	1 582	27	3	-	-	92
50-54	55 833	54 883	891	21	1	-	-	37
55-59	34 094	33 692	370	9	-	-	-	23
60-64	15 876	15 740	125	1	-	-	-	10
65-69	3 933	3 903	27	-	-	-	-	3
70-	415	410	5	-	-	-	-	-
Okänt	1 235	588	13	1	-	-	-	633

**Tabellbilaga 2. Kvinnor i åldern 15–81 år efter antalet levande födda barn 31.12.2016**

Ålder	Antal levande födda barn									
	Kvinnor totalt	0	1	2	3	4	5	6	7	8-
15–81	2 204 511	749 512	354 604	641 222	312 985	96 789	27 543	9 830	4 395	7 631
15–19	145 470	144 589	826	53	2	-	-	-	-	-
20–24	163 243	146 605	12 002	3 945	597	87	5	2	-	-
25–29	169 295	114 668	28 147	19 183	5 267	1 456	419	107	44	4
30–34	172 559	68 881	36 614	44 132	15 910	4 449	1 416	624	291	242
35–39	168 331	41 805	30 685	57 984	25 844	7 351	2 315	997	503	847
40–44	157 901	32 006	26 460	56 428	28 645	8 820	2 825	1 086	551	1 080
45–49	167 853	33 226	27 796	59 376	31 831	10 069	2 987	1 091	507	970
50–54	185 371	35 291	29 438	65 892	37 219	11 683	3 283	1 100	495	970
55–59	184 207	32 130	30 222	66 469	38 206	11 886	3 038	1 018	413	825
60–64	190 327	30 736	34 953	73 336	36 314	10 569	2 581	756	339	743
65–69	194 747	28 186	39 785	78 441	34 609	9 588	2 344	744	334	716
70–74	146 901	19 750	30 436	58 989	26 229	8 034	1 995	643	260	565
75–79	119 720	16 312	21 145	44 384	23 980	9 059	2 918	1 035	415	472
80–81	38 586	5 327	6 095	12 610	8 332	3 738	1 417	627	243	197

**Tabellbilaga 3. Män i åldern 15–81 år efter antalet levande födda barn 31.12.2016**

Ålder	Antal levande födda barn									
	Män totalt	0	1	2	3	4	5	6	7	8-
15–81	2 181 805	930 849	309 397	547 927	266 252	83 189	24 503	8 694	3 809	7 185
15–19	153 194	152 892	285	17	-	-	-	-	-	-
20–24	171 797	163 777	6 176	1 601	212	27	3	1	-	-
25–29	178 544	143 182	21 065	10 883	2 502	639	220	39	11	3
30–34	184 004	101 098	35 134	33 254	10 342	2 625	839	388	199	125
35–39	178 273	66 310	32 554	50 475	20 188	5 392	1 643	701	371	639
40–44	166 845	49 501	27 426	52 908	25 235	7 339	2 219	843	431	943
45–49	171 965	48 125	26 952	54 097	28 126	9 203	2 922	1 080	468	992
50–54	187 364	49 504	28 015	59 258	33 419	10 972	3 520	1 209	517	950
55–59	181 217	44 647	26 418	58 691	34 273	11 454	3 240	1 118	474	902
60–64	181 384	39 957	28 461	62 693	34 076	10 934	2 988	1 031	401	843
65–69	180 472	33 589	31 972	68 286	32 020	9 886	2 698	889	346	786
70–74	128 014	20 461	24 381	50 304	22 830	6 832	1 870	581	257	498
75–79	92 022	13 862	16 224	35 747	17 546	5 817	1 672	546	236	372
80–81	26 710	3 944	4 334	9 713	5 483	2 069	669	268	98	132

**Tabellbilaga 4. Kvinnor efter ålder, antal barn och andelen barn 31.12.2016**

Ålder	Uppgift					
	Kvinnor totalt	Levande födda barn, totalt	Antalet barn per kvinna	Barnaföderskor sammanlagt	Barnaföderskornas andel av åldersklassen	Antalet barn per barnaföderska
15–81	2 204 511	3 267 843	1.48	1 454 999	66.0	2.25
15–19	145 470	938	0.01	881	0.6	1.06
20–24	163 243	22 068	0.14	16 638	10.2	1.33
25–29	169 295	91 216	0.54	54 627	32.3	1.67
30–34	172 559	205 344	1.19	103 678	60.1	1.98
35–39	168 331	282 488	1.68	126 526	75.2	2.23
40–44	157 901	295 680	1.87	125 895	79.7	2.35
45–49	167 853	317 285	1.89	134 627	80.2	2.36
50–54	185 371	356 156	1.92	150 080	81.0	2.37
55–59	184 207	358 081	1.94	152 077	82.6	2.35
60–64	190 327	360 639	1.89	159 591	83.9	2.26
65–69	194 747	364 989	1.87	166 561	85.5	2.19
70–74	146 901	280 737	1.91	127 151	86.6	2.21
75–79	119 720	246 575	2.06	103 408	86.4	2.38
80–81	38 586	85 647	2.22	33 259	86.2	2.58

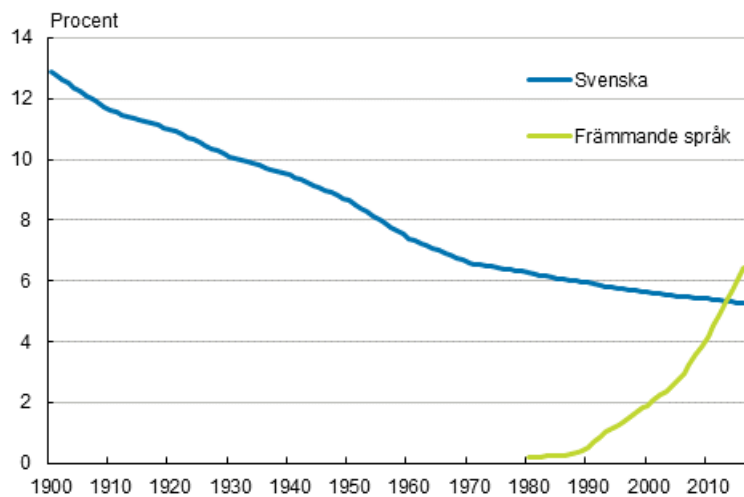
**Tabellbilaga 5. Män efter ålder, antal barn och andelen barn 31.12.2016**

Ålder	Uppgift					
	Män totalt	Levande födda barn, totalt	Antalet barn per man	Antalen män som har barn	Fädernas andel av åldersklassen	Antalet barn per far
15–81	2 181 805	2 811 016	1.29	1 250 956	57.3	2.25
15–19	153 194	319	0.00	302	0.2	1.06
20–24	171 797	10 143	0.06	8 020	4.7	1.26
25–29	178 544	54 329	0.30	35 362	19.8	1.54
30–34	184 004	152 148	0.83	82 906	45.1	1.84
35–39	178 273	236 417	1.33	111 963	62.8	2.11
40–44	166 845	266 780	1.60	117 344	70.3	2.27
45–49	171 965	290 745	1.69	123 840	72.0	2.35
50–54	187 364	328 968	1.76	137 860	73.6	2.39
55–59	181 217	328 045	1.81	136 570	75.4	2.40
60–64	181 384	332 545	1.83	141 427	78.0	2.35
65–69	180 472	333 806	1.85	146 883	81.4	2.27
70–74	128 014	240 640	1.88	107 553	84.0	2.24
75–79	92 022	180 729	1.96	78 160	84.9	2.31
80–81	26 710	55 402	2.07	22 766	85.2	2.43

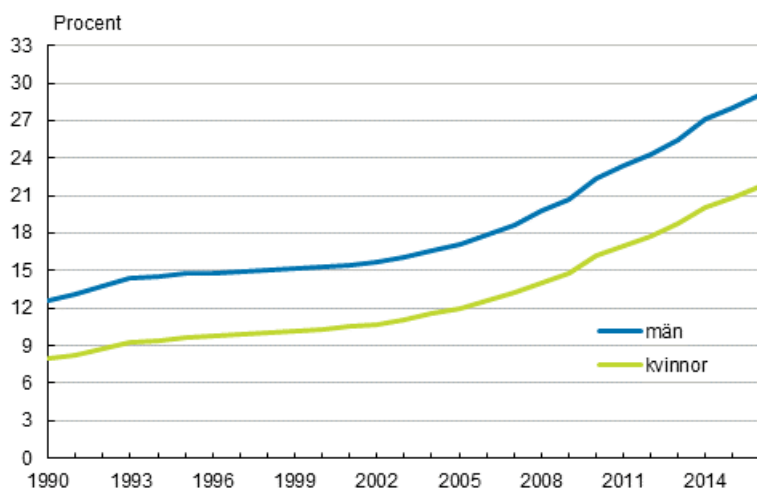


# Figurbilagor

**Figurbilaga 1. Den svenskspråkiga befolkningens andel och andelen personer med främmande språk som modersmål av hela befolkningen 1900–2016**



**Figurbilaga 2. Andelen personer som inte hör till ett religiöst samfund efter kön 1990–2016**



# Kvalitetsbeskrivning: Befolkningsstruktur 2016

## 1. Relevans av statistikuppgifterna

Statistiken över befolkningsstrukturen beskriver den befolkning som årets sista dag bott i Finland.

Befolkningsregistercentralen och magistraten upprätthåller befolkningsdatasystemet i Finland. Den senaste mantalsskrivningen i Finland verkställdes 1.1.1989. Därefter har befolkningsdatasystemet uppdaterats med ändringsanmälningar. I lagen om befolkningsdatasystemet och Befolkningsregistercentralens certifikattjänster (21.8.2009/661) definieras vilka uppgifter som ska registreras i befolkningsdatasystemet. Anmälningar om befolkningsförändringar för det gångna året inväntas till den sista januari. Befolkningsregistercentralen sänder Statistikcentralen uppgifterna om befolkning vid årsskiftet i början av februari.

Statistikcentralen har till uppgift att utarbeta statistik och göra utredningar som gäller samhällsförhållanden (Lag om Statistikcentralen 24.1.1992/48). Till dessa hör också befolkningsstatistik. Statistikcentralens arbetsordning fastställer att enheten för individstatistik gör upp befolknings- och välfärdstatistiken (Statistikcentralens arbetsordning, TK-00-1743-16).

### Begrepp

Med **befolkning** avses de finska medborgare och utlänningar som är stadigvarande bosatta i Finland, även om de är tillfälligt utomlands.

Utlänningar har laglig hemvist i Finland om vistelsen har varat eller är avsedd att vara minst ett år. Till befolkningen räknas inte personer som bor tillfälligt i Finland. En asylsökande ingår i den officiella folkmängden och annan statistik från Statistikcentralen bara om han eller hon, utöver ett positivt beslut om uppehållstillstånd, fått en personbeteckning och hemkommun. Personen finns inte med i statistiken, om personbeteckning och/eller hemkommun saknas. Termen ”kommunplats” som förekommit i offentligheten är inte samma sak som hemkommun. Asylsökande som inte beviljats uppehållstillstånd och vars ansökningsprocess pågår finns inte med i Statistikcentralens statistik.

Personer bosatta i Finland vilka är medlemmar av en främmande stats ambassad, handelsrepresentation eller konsulat och dessa personers familjemedlemmar och personliga tjänstefolk räknas inte till befolkningen i Finland, om de inte är finska medborgare. Till den i Finland bosatta befolkningen räknas däremot den finländska personalen på Finlands ambassader och handelsrepresentationer i utlandet samt personer som tjänstgör i FN:s fredsbevarande styrkor.

En finsk medborgare som kommit till Finland måste meddela magistraten om vistelser som överstiger tre månader. Magistraten uppdaterar uppgifterna i befolkningsdatasystemet (lag 661/2009). Av en utlänning som kommer till Finland krävs det att han har ett giltigt visum, uppehållstillstånd eller uppehållstillstånd för arbetstagare eller näringsidkare, om han inte är medborgare i ett EU- eller EES-land eller om ej annat föranleds av internationella överenskommelser som är bindande för Finland (Utlänningslag 301/2004). En medborgare i ett EU- eller EES-land kan vistas i Finland i tre månader utan särskilt tillstånd, varefter han behöver grunder för sin vistelse i landet och registrering hos magistraten. Magistraten registrerar i befolkningsdatasystemet de uppgifter som den fått om en utländsk medborgares hemort, om personen får en hemkommun i Finland enligt lagen om hemkommun (201/1994) och en stadigvarande bostad.

På motiverad begäran kan en utländsk medborgares uppgifter registreras också efter en kortvarig vistelse, om denne t.ex. har en sådan tillfällig bostad i Finland som avses i lagen om hemkommun och registreringen är nödvändig för att denne ska kunna göra sina rättigheter gällande när det gäller arbete eller motsvarande omständigheter. I statistiken över befolkningsförändringar räknas en person som flyttar från utlandet till Finland som invandrare endast om det i befolkningsdatasystemet antecknats att denne fått en stadigvarande bostad i Finland.

Personer som flyttar ut ur landet ska göra en flyttningsanmälan på samma sätt som personer som flyttar i Finland (lagarna 661/2009, 201/1994). Som utvandrare betraktas personer som flyttar utomlands för en längre tid än ett år. Undantag är finska medborgare som är diplomater, personer som arbetar inom utvecklingssamarbete m.m. (Lag om hemkommun 201/1994). Enligt en överenskommelse mellan de

nordiska länderna betraktas tillfällig vistelse på mindre än sex månader inte som flyttning (Lag om hemkommun 201/1994, förordning och statsfördrag 96/2006).

När en person flyttar från ett nordiskt land till ett annat bör han anmäla inflyttningslandets lokala registermyndighet om sin inflyttning. Registermyndigheten beslutar om personen registreras som boende i inflyttningslandet eller inte. Registermyndigheten i inflyttningslandet meddelar personen i fråga och registermyndigheten i utflyttningslandet om sitt beslut. I utflyttningslandets befolkningsregister antecknas som utflyttningsdag den dag då personen upptagits i inflyttningslandets lokala befolkningsregister (Lag om hemkommun 201/1994, förordning och statsfördrag 96/2006).

Med **bostadsort** avses den ort där den bostad i vilken en person varit skriven den sista dagen under året är belägen. Den nuvarande lagen om hemkommun ger en person större frihet att välja sin stadigvarande bostadsort. Studerande kan t.ex. om de så önskar vara skrivna på den ort där de studerar. Också bostadslösa hör till den bofasta befolkningen i en kommun.

En person kan, förutom sin stadigvarande hemvist, ha en tillfällig boning i en bostad där han/hon enligt egen uppgift bor tillfälligt minst tre månader. Statistiken görs bara upp enligt den stadigvarande bostadsorten. Uppgifterna om bostadsort har tagits ur Befolkningsregistercentralens befolkningsdatasystem.

Uppgift om **civilstånd** erhålls ur Befolkningsregistercentralens befolkningsdatasystem. Observera att samboende inte är ett civilstånd. Det finns representanter för alla civilstånd bland dem som är samboende, också personer som fortfarande officiellt är gifta

De nuvarande bestämmelserna om äktenskapsskillnad inbegriper inte längre begreppet hemskillnad. Personer som före 1.1.1988 på basis av de gamla bestämmelserna om äktenskapsskillnad tilldömts och fortfarande lever i hemskillnad har i statistiken betraktats som gifta.

Ett par där båda är av samma kön har sedan 1.3.2002 också i Finland fått registrera sitt partnerskap. I tabellerna över kommunerna har de personer som lever i ett registrerat partnerskap sammanslagits med gifta p.g.a. datasekretess och på motsvarande sätt har frånskilda från och änkor/änklingar efter registrerat partnerskap sammanslagits med frånskilda och änkor/änklingar.

Civilståndindelningen är följande:

- ogift
- gift
- frånskild
- änka/änkling
- i registrerat partnerskap
- frånskild från registrerat partnerskap
- frånskild från registrerat partnerskap
- änka/änkling efter registrerat partnerskap

År 2016 ingick i befolkningsdatasystemet 66 800 personer utan uppgift om civilstånd. Det var invandrare vars uppgifter om civilstånd inte har införts i befolkningsdatasystemet. Befolkningsdatalagen kräver att uppgiften om civilstånd införs i befolkningsdatasystemet bara för finska medborgares del. För statistiken kodades barnlösa personer som ogifta och om personen hade barn ändrades hans/hennes civilstånd till frånskild.

**Födelselandet** fastställs enligt moderns stadigvarande hemland vid tiden för barnets födelse och är oftast i enlighet med gällande statsstruktur vid tiden för födelsen. Därmed är t.ex. Sovjetunionen oftast födelseland för estniska inflyttare som är födda före Estlands självständighet. Likaså är Finland födelseland för personer som är födda inom de områden som Finland överlätit, trots att området inte längre hör till Finland.

I vissa fall kan man korrigera en persons födelseland så att det fastställs enligt den nuvarande statsstrukturen i landet. Detta kräver att personen själv är aktiv och gör en anmälan till magistraten. Vid kodningen av födelselandet används ISO 3166-standard.

## **Härkomst och bakgrundsland**

Statistikcentralen har under år 2012 infört en ny klassificering efter härkomst. En liknande klassificering används redan i de övriga nordiska länderna. Härkomst och bakgrundsland bestäms utgående från uppgiften om födelseland för en persons föräldrar. Med hjälp av klassificeringen efter härkomst är det lätt att särskilja utrikes födda och inrikes födda personer med utländsk bakgrund.

Uppgifter om personer som dött före år 1964 har inte förts in i Befolkningsregistercentralens befolkningsdatasystem. I Finlands befolkning ingår något under 900 000 personer födda i Finland, vars båda föräldrar har okänt födelseland, eftersom dessa personers föräldrar var döda innan befolkningsdatasystemet grundades. Då uppgifter saknas om föräldrar till personer som är födda i Finland före år 1970 har man slutit sig till att de är av finländsk bakgrund, om de talar ett inhemskt språk som sitt modersmål (finska, svenska, samiska). Även alla personer som har minst en förälder som är född i Finland är av finländsk bakgrund. Alla personer som är av finländsk bakgrund har Finland som bakgrundsland.

De personer vars enda kända förälder eller båda föräldrar är födda utomlands är av utländsk bakgrund. Av utländsk bakgrund är också utrikes födda personer med föräldrar om vilka det inte finns uppgifter i befolkningsdatasystemet. Man har slutit sig till att personer som är födda i Finland före år 1970 och som talar ett främmande språk som modersmål är av utländsk bakgrund liksom också personer som är födda i Finland år 1970 eller efter det, om det inte finns uppgifter om någondera föräldern i befolkningsdatasystemet.

Om personens båda föräldrar är utrikes födda är bakgrundslandet i första hand det land där den biologiska modern är född. Om det bara finns uppgift om den utrikes födda fadern, är bakgrundslandet det land där fadern är född. Om det inte finns uppgifter om någondera föräldrarnas födelseland, är utrikes födda personers bakgrundsland personens eget födelseland. I sådana fall där det inte finns uppgifter om föräldrarna till inrikes födda personer och då man slutit sig till att personerna är av utländsk härkomst är bakgrundslandet okänt.

I fråga om barn som är adopterade från utlandet jämställs adoptivföräldrar med biologiska föräldrar. På så sätt betraktas barn som adopterats från utlandet av personer födda i Finland som barn med finländsk bakgrund och deras bakgrundsland är sålunda Finland.

**Medborgarskap** är ett rättsligt förhållande mellan individen och staten, som definierar individens ställning i staten och de viktigaste rättigheterna och skyldigheterna i förhållandet mellan individen och staten (Medborgarskapslag, 359/2003). Om en person är medborgare i två länder, av vilka det ena är Finland, ingår han/hon i statistiken som finsk medborgare. Om en utländsk medborgare som bor i Finland har medborgarskap i flera andra länder, ingår han/hon i registret och statistiken som medborgare i det land som utfärdat det pass på vilket han/hon kommit till Finland.

I klassificeringen av medborgarskap används ISO 3166 -standarderna.

**Medelfolkmängden** är det aritmetiska medeltalet för folkmängden i början och i slutet av året.

Uppgift om **religionssamfund** erhålls ur Befolkningsregistercentralens befolkningsdatasystem. I samband med namngivning uppges trossamfundet för barnet i befolkningsdatasystemet. Uppgiften hålls om man inte separat ändrar det med en anmälan.

Den nya religionsfrihetslagen (453/2003) trädde i kraft 1.8.2003. Den nya lagen gjorde det möjligt för en person att höra till flera religiösa samfund samtidigt under en övergångstid på tre år. Övergångstiden upphörde 1.8.2006 och därefter bestämmer de religiösa samfunden själva om deras medlemmar också kan höra till andra religiösa samfund. Dessa personer finns inte med i medlemsantalet för det religiösa samfund som de anslutit sig till då de redan tillhört ett annat samfund.

Statistik över trossamfund görs bara över de personer som antecknats i religiösa samfund i Patent- och registerstyrelsens register. I Finland kan minst 20 fullvuxna personer grunda ett religionssamfund (Religionsfrihetslag 453/2003).

För de barn som fötts i slutet av året och för vilka namn, språk och religion inte anmälts till befolkningsdatasystemet under januari, förs moderns religion vid årsskiftet till statistiken som religion för barnet. I följande års statistik har uppgiften preciserats efter anmälan.

För utlänningars del ger uppgiften om trossamfund inte en korrekt bild. Alla religionssamfund finns inte i Patent- och registerstyrelsens register och alla religionsutövare ansluter sig inte till församlingar. I slutet av år 2016 hörde 85 procent av personer med ett främmande språk som modersmål som var bosatta i Finland enligt befolkningsdatasystemet inte till något registrerat religionssamfund.

Uppgiften om trossamfund är definierad som ytterst känslig. Landskapsvis och kommunvis kan man publicera bara trossamfund med minst 20 fall.

Med **ålder** avses en persons ålder i hela år den sista dagen under året. Uppgiften har tagits ur Befolkningsregistercentralens befolkningsdatasystem.

Uppgiften om **språk** införs i befolkningsdatasystemet samtidigt som föräldrarna uppger namnet på ett nyfött barn och dess trossamfund. Uppgiften är oförändrad i registret, om den inte ändras separat. För de barn som fötts i slutet av året och för vilka namn, språk och religion inte meddelats till befolkningsdatasystemet under januarimånad, förs moderns språk och religion in i statistiken för årsskiftet som språk och religion för barnet. I följande års statistik har uppgiften preciserats efter att meddelandet erhållits. Uppgiften om språk kan eventuellt ändras för barn i tvåspråkiga familjer, där faderns språk kan antecknas som språk i befolkningsdatasystemet.

I tillförlitlighetsundersökningen av befolkningsdatasystemet år 2012 frågades omkring 9 000 personer i arbetsför ålder om deras modersmål är korrekt i befolkningsdatasystemet. Uppgiften var korrekt för 99,7 procent av svarspersonerna.

Under år 1999 övergick Befolkningsregistercentralen till att koda språk enligt ISO 639 -standard. Statistikcentralen har fått språken färdigt kodade (ISO 639-1) från Befolkningsregistercentralen sedan år 1999 och de icke-kodade språken i klartext. Bland språknamnen i klartext fanns många språk som var något felskrivna eller skrivna på svenska. För dessa språk har Statistikcentralen givit en kod. Tidigare har Statistikcentralen kodat alla främmande språk utgående från namnen i klartext och givit språket en kod om det i Finland talats av omkring 15 personer.

Statistikcentralen har utvecklat en **statistisk kommungruppering** och tillämpar den sedan år 1989. Indelningen gör en bättre åtskillnad mellan städer och landsbygd än den administrativa indelningen i städer och övriga kommuner.

I kommunindelningen har kommunerna grupperats i tre grupper på basis av andelen tätortsbefolkning och folkmängden i den största tätorten:

- Urbana kommuner
- Tätortskommuner
- Landsbygdskommuner

Till *urbana kommuner* förs de kommuner i vilka minst 90 procent av befolkningen bor i tätorter eller där folkmängden i den största tätorten är minst 15 000.

*Tätortskommuner* är däremot de kommuner i vilka minst 60 procent, men under 90 procent av befolkningen bor i tätorter och där folkmängden i den största tätorten är minst 4 000 men under 15 000.

Till *landsbygdskommuner* förs de kommuner där mindre än 60 procent av befolkningen bor i tätorter och där folkmängden i den största tätorten är under 15 000 och de kommuner där minst 60 procent, men under 90 procent av befolkningen bor i tät-orter och där folkmängden i den största tätorten är under 4 000.

Grupperingen har uppdaterats på basis av 2015 års tätortsgränsuppgifter.

En **tätort** är en förtätning av byggnader med minst 200 invånare. Som grund för avgränsningen används befolkningsuppgiften från slutet av året innan. Tätorter definieras och avgränsas i samarbete med Finlands miljöcentral med hjälp av metoder som bygger på geografisk information, i vilka man använder sig av byggnads- och befolkningsuppgifter i Statistikcentralens 250 m x 250 m rutmaterial. Vid definieringen granskas folkmängden samt antalet byggnader och våningsarealen i rutor som innehåller byggnader och i gränsande rutor. Av de sammanhängande förtätningar av byggnader som uppstått vid definieringen väljs de som har minst 200 invånare.

## 2. Metodbeskrivning

Befolkningsmaterialet är ett totalmaterial, som omfattar hela den i Finland bosatta befolkningen som uttagits ur befolkningsdatasystemet.

## 3. Felfrihet och exakthet

Befolkningsregistercentralens befolkningsdatasystem kan allmänt taget anses mycket täckande. För att en person skall få en personbeteckning måste han/hon registreras i befolkningsdatasystemet. I praktiken är det omöjligt att leva i Finland utan personbeteckning. Lagligt arbete, att öppna ett bankkonto, att sköta ärenden med myndigheter osv. förutsätter en personbeteckning. Man kan anta att det inte i Finland finns ett betydande antal personer som arbetar 'svart' under perioder på mer än ett år och som får lön kontant. En vistelse på minst ett år är en förutsättning för registrering i befolkningen i Finland.

Befolkningsdatasystemet har upprätthållits efter indragningen av mantalsskrivningen sedan år 1989 bara på basis av anmälningar om befolkningsförändringar. Den tillförlitlighetsundersökning som gjorts om befolkningsdatasystemet beträffande adresser berättar om anmälningarnas riktigheten.

Befolkningsregistercentralen beställer årligen av Statistikcentralen en urvalsundersökning om adressuppgifternas riktighet. Omkring 11 000 personer tillfrågas om deras adress i befolkningsdatasystemet är korrekt. I undersökningen år 2012 var uppgiften korrekt gällande 98,9 procent av svarspersonerna. Urvalsbortfallet var 16,9 procent. Vid bortfall försökte man kontrollera adresserna i andra källor. Man kunde då fastställa att adressen var korrekt för 92,3 procent av personerna i bortfallet, för 5,9 procent var den inkorrekt och för 1,8 procent kunde den inte kontrolleras. Om man förmodar att alla de uppgifter i bortfallet som inte kunde kontrolleras var inkorrekta, hade den slutliga andelen korrekta adresser varit 98,1 procent.

Den kommunvisa befolkningstatistiken påverkas av felaktiga adresser bara om den felaktiga adressen är i någon annan kommun än den rätta adressen. Av de felaktiga adresser är bara en del i fel kommun.

I samband med kommunalvalen avslöjar returnerade anmälningar om utlänningars rösträtt i allmänhet omkring 1 000 personer, som flyttat från Finland utan flyttningsanmälan och som således fortsättningsvis är statistikförda i befolkningen. Befolkningsregistercentralen avlägsnar dessa ur den i landet bosatta befolkningen i befolkningsdatasystemet före följande årsskifte.

Efter utredning har man från det befolkningsmaterial man erhållit från befolkningsdatasystemet i slutet av år 2016 strukit 5 148 personer som sannolikt flyttat utomlands. Dessa personer är utländska medborgare vars adress är okänd och som under åren 2014–2015 inte erhållit löneinkomst, kapitalinkomst, företagarinkomst, arbetslöshetsstöd, pensionsinkomst, utkomststöd eller sjukförsäkringsersättning.

## 4. Tidsenlighet och rättidighet

Statistikcentralen daterar befolkningen vid årsskiftet årets sista dag. Sedan år 1999 har man som områdesindelning använt områdesindelningen den första dagen följande år. De kommuner som årets första dag sammanslås har således redan statistikförts tillsammans i statistiken för föregående års sista dag. Uppgiften om de sammanslagna kommunernas folkmängd före sammanslagningen finns dock tillgänglig vid behov.

Preliminära uppgifter om befolkningen kommunvis finns tillgängliga månatligen.

[http://tilastokeskus.fi/til/vamuu/index\\_sv.html](http://tilastokeskus.fi/til/vamuu/index_sv.html)

[http://pxnet2.stat.fi/PXWeb/pxweb/sv/StatFin/StatFin\\_\\_vrm\\_\\_vamuu/?tablelist=true](http://pxnet2.stat.fi/PXWeb/pxweb/sv/StatFin/StatFin__vrm__vamuu/?tablelist=true)

## 5. Tillgänglighet och transparens

Primäruppgifter om befolkningen finns tillgängliga i elektronisk form kommunvis eller med en större områdesindelning i Statistikcentralens avgiftsfria informations-tjänst 'Befolkning' (Statistikdatabaser) på Internet under adress: [http://pxnet2.stat.fi/PXWeb/pxweb/sv/StatFin/StatFin\\_\\_vrm\\_\\_vaerak/?tablelist=true](http://pxnet2.stat.fi/PXWeb/pxweb/sv/StatFin/StatFin__vrm__vaerak/?tablelist=true)

Mera specificerade uppgifter om befolkningen, bl.a. efter kommunens delområde, finns under den avgiftsbelagda elektroniska informationstjänsten. Mera information om Statistikcentralens avgiftsbelagda tjänster finns under adress: [http://www.stat.fi/tup/tilastotietokannat/index\\_sv.html](http://www.stat.fi/tup/tilastotietokannat/index_sv.html)

## 6. Jämförbarhet

Till och med år 1998 sammanställdes den kommunvisa befolkningsstatistiken för årsskiftet enligt områdesindelningen årets sista dag. Från och med år 1999 har man använt områdesindelningen den första dagen följande år. Vid beräkning av förändringen av folkmängden i kommunen har förändringen räknats för de sammanslagna kommunernas del med beaktande av de tidigare folkmängderna i de kommuner som sammanslås.

Vid tabellering av regionala tidsserier om befolkningen kan tabellerna antingen göras enligt områdesindelningen resp. år eller genom att retroaktivt uppdatera områdesindelningen att motsvara statistiken det sista året. I tabellerna anges alltid vilken områdesindelning som använts.

Uppgifter om befolkningen finns tillgängliga sedan år 1749. Från och med år 1865 har folkmängder publicerats efter församling och fr.o.m. år 1880 folkmängder efter kommun. Till och med år 1940 finns det uppgifter om befolkningens ålder, civilstånd och språk tillgängliga i prästerskapets tioårstabeller. Från och med år 1950 anges dessa uppgifter kommunvis på basis av folkräkningar. Från och med år 1970 är årliga uppgifter om befolkningens ålder samt civilstånd och språk tillgängliga kommunvis.

Årliga uppgifter om befolkningen efter kommun finns tillgängliga sedan år 1972.

[http://pxnet2.stat.fi/PXWeb/pxweb/sv/StatFin/StatFin\\_\\_vrm\\_\\_vaerak/?tablelist=true](http://pxnet2.stat.fi/PXWeb/pxweb/sv/StatFin/StatFin__vrm__vaerak/?tablelist=true)

Befolkningsstatistik för åren 1750–2000 har digitaliserats till pdf-format och finns i Nationalbibliotekets tjänst Doria.

[Publikationer om Befolkningsstruktur i Doria \(på finska\).](#)

[Publikationer om Befolkningsförändringar i Doria \(på finska\).](#)

[Publikationer om Folkräkningar i Doria \(på finska\).](#)

## 7. Tydlighet och konsistens

I Statistikcentralens övriga statistik används befolkningsstatistikens material som primäruppgifter i fråga om befolkningen. Således stämmer Statistikcentralens olika statistikgrenar överens med varandra när det gäller uppgifterna om befolkningen.

## Förfrågningar

Markus Rapo 029 551 3238  
Ansvarig statistikdirektör:  
Jari Tarkoma

vaesto.tilasto@stat.fi  
www.stat.fi

Källa: Befolkningsstruktur 2016, Statistikcentralen