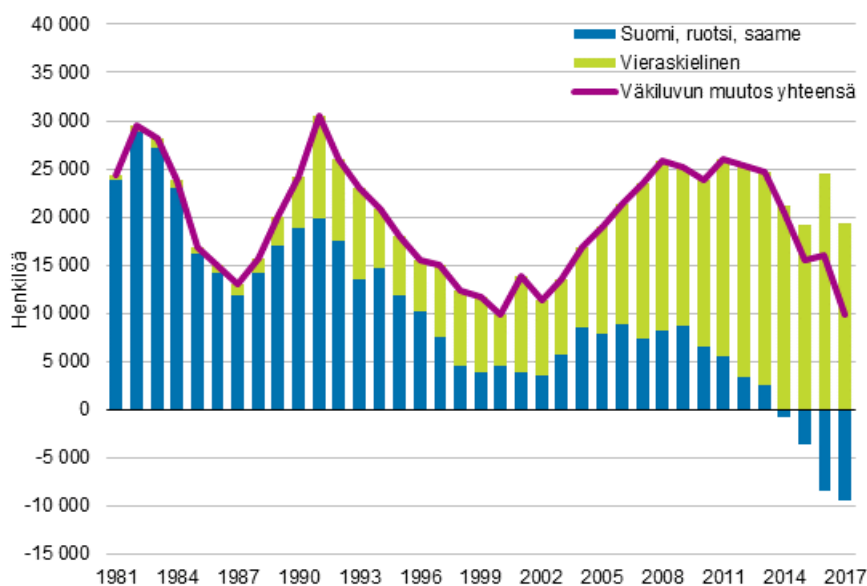


# Väestörakenne 2017

## Äidinkielenään kotimaisia kieliä puhuvien määrän väheneminen kiihtyi

Tilastokeskuksen väestörakennetilaston mukaan Suomen virallinen väkiluku oli vuoden 2017 lopussa 5 513 130. Väkiluku kasvoi vuoden 2017 aikana 9 833 henkilöllä. Väkiluvun kasvu oli pienin vuoden 2000 jälkeen. Suomea, ruotsia tai saamea äidinkielenään puhuvien määrä väheni 9 499 henkilöllä. Vieraskielisten määrä kasvoi 19 332 henkilöllä.

### Väkiluvun muutos äidinkielen mukaan 1981–2017

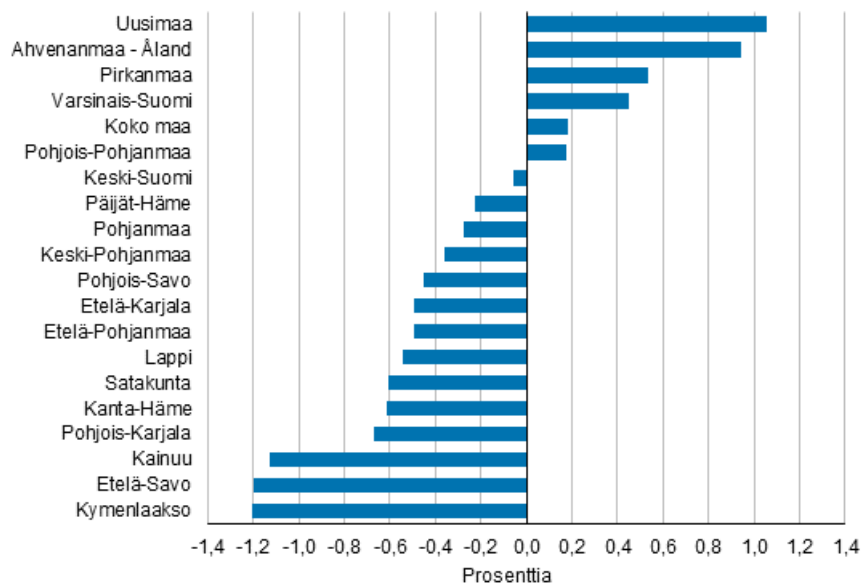


## Kanta-Hämeen ja Kymenlaakson väkiluku väheni eniten lähes 50 vuoteen

Vuoden 2017 aikana väkiluku kasvoi viidessä maakunnassa ja väheni 14 maakunnassa. Määrällisesti eniten väkiluku kasvoi Uudellamaalla, 17 331 henkilöllä, Pirkanmaalla, 2 725 henkilöllä ja Varsinais-Suomessa, 2 134 henkilöllä. Väkiluvun kasvu oli myös suhteellisesti suurin Uudellamaalla, 1,1 prosenttia.

Väkiluku väheni määrällisesti eniten Kymenlaaksossa, 2 148 henkilöllä ja Etelä-Savossa, 1 781 henkilöllä. Myös suhteellisesti väkiluku väheni eniten Kymenlaaksossa ja Etelä-Savossa (1,2 prosenttia). Kanta-Hämeen ja Kymenlaakson maakunnissa väkiluku väheni määrällisesti eniten lähes 50 vuoteen.

## Väkiluvun muutos maakunnittain 2017



## Kouvolan väkiluku väheni yli 1 100 henkilöllä

Vuoden 2017 aikana väkiluku kasvoi 77 kunnassa ja pieneni 232 kunnassa. Määrällisesti eniten väkiluku kasvoi Helsingissä, 8 091 henkilöllä, Espoossa (4 461) ja Vantaalla (3 686). Pääkaupunkiseudun väkiluvun kasvusta vieraskielisen väestön osuus oli kaksi kolmasosaa.

Suhteellisesti tarkasteltuna Manner-Suomessa väkiluku kasvoi eniten Järvenpäässä (2,5 prosenttia), Kauniaisissa (2,4 prosenttia) ja Uudessakaupungissa (2,3 prosenttia) kunnissa. Väkiluku väheni määrällisesti eniten Kouvolassa, 1 110 henkilöllä ja Kotkassa, 648 henkilöllä. Suhteellisesti eniten Manner-Suomessa väkiluku väheni Halsuan (3,9 prosenttia), Kaavin (3,4 prosenttia) ja Posion (3,3 prosenttia) kunnissa.

## Vieraskielisten osuus koko väestöstä seitsemän prosenttia, Vantaalla lähes viidennes

Suomessa asui vakituisesti vuoden 2017 lopussa 373 325 äidinkieleltään vieraskielistä henkilöä. Vieraskielisten osuus koko väestöstä on nyt seitsemän prosenttia. Suurimmat vieraskielisten ryhmät olivat äidinkieleltään venäjää puhuvat, 77 177 henkilöä, viroa puhuvat, 49 590 ja arabiaa puhuvat, 26 467.

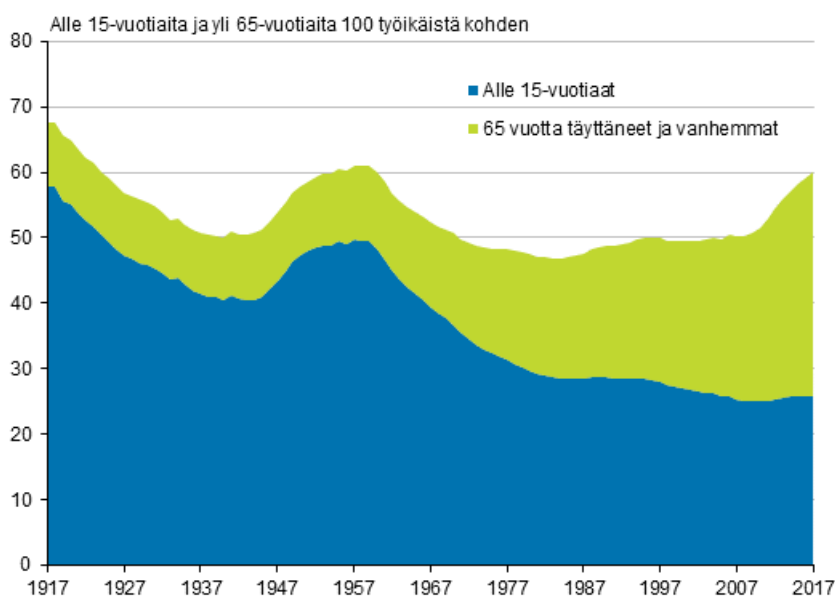
Maakunnittain tarkasteltuna vieraskielisten osuus oli vuoden 2017 lopussa korkein Uudenmaan maakunnassa, 13 prosenttia väestöstä ja pienin Etelä-Pohjanmaalla, kaksi prosenttia. Kunnittain tarkasteltuna vieraskielisten osuus väestöstä oli korkein Vantaalla, 18 prosenttia, Espoossa, 16 prosenttia ja Helsingissä, 15 prosenttia.

## Väestöllinen huoltosuhde korkein Etelä-Savossa, matalin Uudellamaalla

Suomessa oli vuoden 2017 lopussa alle 15-vuotiaita 890 424 ja 15–64-vuotiaita 3 443 388 henkilöä. 65 vuotta täyttäneitä oli vuoden 2017 lopussa 1 179 318. Väestöllinen huoltosuhde, eli alle 15-vuotiaiden ja 65 vuotta täyttäneiden määrä 100 työkäistä kohden, oli 60,1. Viimeksi väestöllinen huoltosuhde on ollut tätä korkeampi vuonna 1959. Maamme itsenäisyyden aikana väestöllinen huoltosuhde on ollut korkeimmillaan vuonna 1917 (67,6) ja matalimmillaan vuonna 1984 (46,7).

Alueittain tarkasteltuna väestöllinen huoltosuhde oli korkein Etelä-Savon maakunnassa (72,8) ja Keski-Pohjanmaan maakunnassa (70,1). Väestöllinen huoltosuhde oli matalin Uudenmaan maakunnassa (51,1). Kunnittain tarkasteltuna väestöllinen huoltosuhde oli korkein Luhangan kunnassa (104,5) ja Kuhmoisissa (102,7) sekä matalin Helsingissä (45,2) ja Tampereella (48,2).

### Väestöllinen huoltosuhde 1917–2017



# Sisällys

## Taulukot

### Liitetaulukot

Liitetaulukko 1. Aluejärjestelyt 1.1.2018.....	5
Liitetaulukko 2. Väestö kielen mukaan maakunnittain 1997–2017.....	5
Liitetaulukko 3. Väestöllinen huoltosuhde maakunnittain 1997–2017.....	6
Liitetaulukko 4. Suomen kansalaiset, joilla kaksoiskansalaisuus maakunnittain 2002–2017.....	6

## Kuviot

### Liitekuviot

Liitekuvio 1. Suomen väestö 1750–2017.....	7
Liitekuvio 2. Suurimmat vieraskieliset ryhmät 2007 ja 2017.....	7
Liitekuvio 3. Ulkomaan kansalaiset sukupuolen mukaan 1990–2017.....	8
Laatuseloste: Väestörakenne 2017.....	9

# Liitetaulukot

## Liitetaulukko 1. Aluejärjestelyt 1.1.2018

Osakuntaliitokset		Väkiluku		
Mistä	Mihin	Molemmat sukupuolet	Miehet	Naiset
Oulu	li	418	218	200
Sipoo	Vantaa	3	1	2

## Liitetaulukko 2. Väestö kielen mukaan maakunnittain 1997–2017

Maakunta	1997				2017			
	Kotimaiset kielet	%	Vieraat kielet	%	Kotimaiset kielet	%	Vieraat kielet	%
KOKO MAA	5 068 983	98,5	78 366	1,5	5 139 805	93,2	373 325	6,8
Uusimaa	1 301 833	96,8	43 156	3,2	1 445 839	87,3	209 785	12,7
Varsinais-Suomi	432 931	98,4	7 042	1,6	445 261	93,2	32 416	6,8
Satakunta	235 535	99,5	1 283	0,5	213 125	96,7	7 273	3,3
Kanta-Häme	163 481	99,1	1 545	0,9	165 785	96,0	6 935	4,0
Pirkanmaa	437 456	98,9	4 984	1,1	488 074	95,3	24 007	4,7
Päijät-Häme	195 242	98,8	2 468	1,2	191 131	95,0	10 097	5,0
Kymenlaakso	188 622	99,0	1 948	1,0	165 213	94,1	10 298	5,9
Etelä-Karjala	136 238	98,8	1 706	1,2	122 151	94,1	7 714	5,9
Etelä-Savo	169 615	99,2	1 394	0,8	142 520	96,8	4 674	3,2
Pohjois-Savo	256 633	99,3	1 853	0,7	239 549	97,1	7 104	2,9
Pohjois-Karjala	173 701	99,2	1 436	0,8	156 987	96,3	5 999	3,7
Keski-Suomi	262 306	99,1	2 349	0,9	267 092	96,8	8 939	3,2
Etelä-Pohjanmaa	198 027	99,7	614	0,3	186 953	97,9	3 957	2,1
Pohjanmaa	172 140	98,8	2 090	1,2	169 209	93,5	11 736	6,5
Keski-Pohjanmaa	68 643	99,5	378	0,5	66 795	97,1	1 985	2,9
Pohjois-Pohjanmaa	365 195	99,4	2 166	0,6	400 729	97,3	11 127	2,7
Kainuu	88 488	99,5	408	0,5	71 907	97,2	2 052	2,8
Lappi	197 828	99,4	1 223	0,6	174 384	97,3	4 839	2,7
Ahvenanmaa	25 069	98,7	323	1,3	27 101	91,9	2 388	8,1

### Liitetaulukko 3. Väestöllinen huoltosuhde maakunnittain 1997–2017

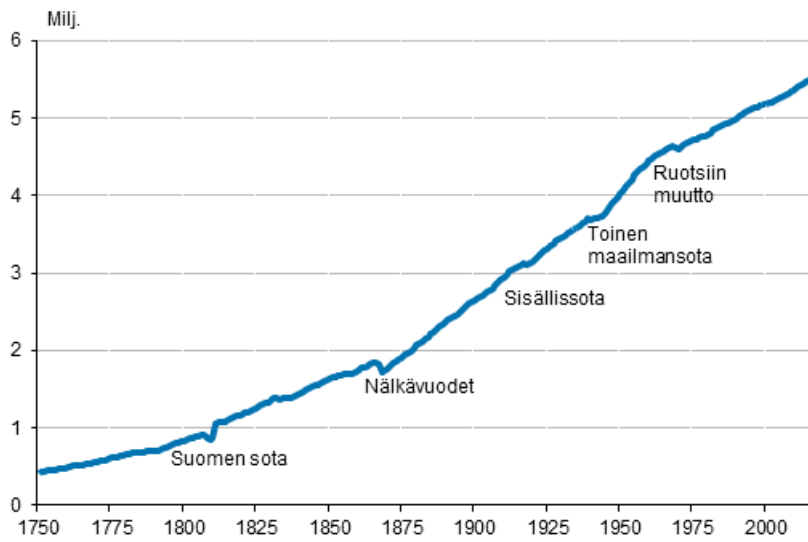
Maakunta	Väestöllinen huoltosuhde		
	1997	2007	2017
KOKO MAA	49,9	50,1	60,1
Uusimaa	43,7	43,4	51,1
Varsinais-Suomi	50,7	50,6	60,4
Satakunta	51,6	55,2	69,1
Kanta-Häme	54,3	54,2	65,9
Pirkanmaa	50,2	49,7	59,2
Päijät-Häme	49,4	52,3	67,1
Kymenlaakso	51,8	54,0	68,2
Etelä-Karjala	51,5	53,8	66,4
Etelä-Savo	54,3	57,3	72,8
Pohjois-Savo	52,6	52,9	63,5
Pohjois-Karjala	53,5	52,2	64,4
Keski-Suomi	51,7	51,9	62,6
Etelä-Pohjanmaa	57,5	57,1	69,6
Pohjanmaa	56,4	56,0	66,0
Keski-Pohjanmaa	54,4	55,9	70,1
Pohjois-Pohjanmaa	52,9	53,0	62,7
Kainuu	51,9	54,6	69,1
Lappi	49,9	51,6	64,2
Ahvenanmaa	54,1	52,0	61,6

### Liitetaulukko 4. Suomen kansalaiset, joilla kaksoiskansalaisuus maakunnittain 2002–2017

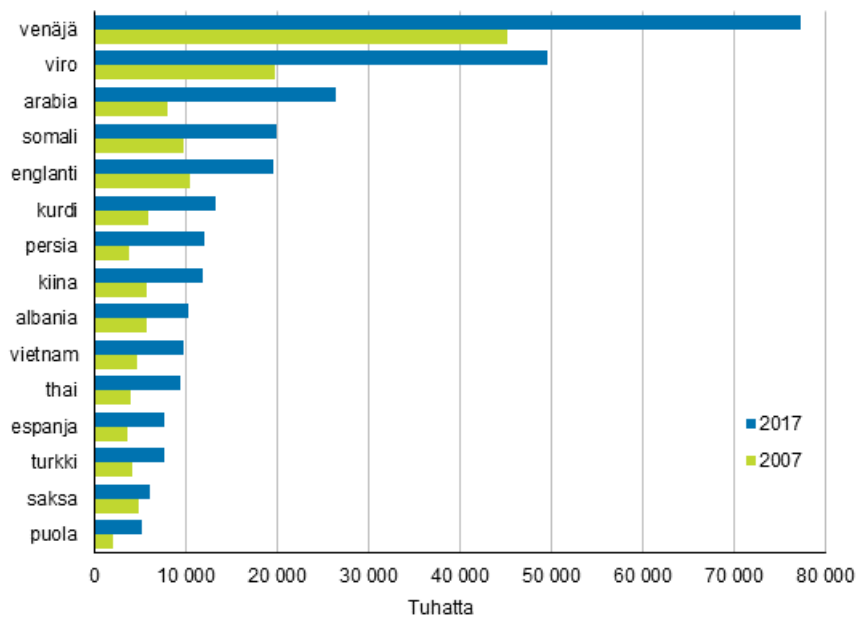
Maakunta	2002	2007	2012	2017
KOKO MAA	18 052	41 285	69 529	117 024
Uusimaa	8 858	19 758	34 014	60 517
Varsinais-Suomi	1 495	3 885	6 459	10 476
Satakunta	228	666	1 069	1 721
Kanta-Häme	275	655	1 141	1 834
Pirkanmaa	1 462	3 059	5 437	8 488
Päijät-Häme	673	1 598	2 472	3 713
Kymenlaakso	381	1 177	2 168	3 594
Etelä-Karjala	259	1 009	1 768	2 847
Etelä-Savo	173	554	1 004	1 537
Pohjois-Savo	374	803	1 342	2 194
Pohjois-Karjala	261	833	1 513	2 369
Keski-Suomi	726	1 594	2 390	3 438
Etelä-Pohjanmaa	195	435	704	1 179
Pohjanmaa	927	1 612	2 370	4 097
Keski-Pohjanmaa	95	241	356	718
Pohjois-Pohjanmaa	751	1 329	2 130	3 666
Kainuu	107	275	509	780
Lappi	396	745	1 141	1 761
Ahvenanmaa	416	1 057	1 542	2 095

# Liitekuviot

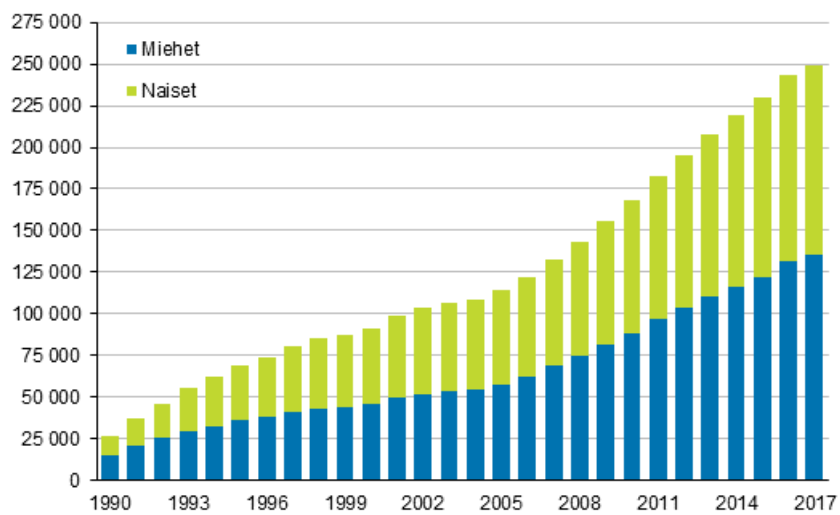
Liitekuvio 1. Suomen väestö 1750–2017



Liitekuvio 2. Suurimmat vieraskieliset ryhmät 2007 ja 2017



**Liitekuvio 3. Ulkomaan kansalaiset sukupuolen mukaan 1990–2017**





# Laatuseloste: Väestörakenne 2017

## 1. Tilastotietojen relevanssi

Väestörakennetilasto kuvaa Suomessa vuoden viimeisenä päivänä asunutta väestöä.

Väestörekisterikeskus ja maistraatit pitävät yllä Suomen väestötietojärjestelmää. Suomen viimeinen henkikirjoitus tehtiin 1.1.1989. Sen jälkeen väestötietojärjestelmää on päivitetty muutosilmoituksin. Väestötietojärjestelmään tallennettavat tiedot määrittelee laki väestötietojärjestelmästä ja Väestörekisterikeskuksen varmennepalveluista (21.8.2009/661). Päättyneen vuoden väestönmuutosilmoituksia odotetaan tammikuun viimeiseen päivään asti. Väestörekisterikeskus toimittaa Tilastokeskukselle helmikuun alussa vuodenvaihteen väestön tiedot.

Tilastokeskuksen tehtävänä on laatia yhteiskuntaoloja koskevia tilastoja (Laki tilastokeskuksesta 24.1.1992/48). Näihin kuuluvat myös väestötilastot. Tilastokeskuksen työjärjestys määrittää Väestö- ja elinolotilastot väestötilastojen tekijäksi (Tilastokeskuksen työjärjestys, TK-00-1743-16).

## Käsitteet

**Asuinpaikalla** tarkoitetaan sen asunnon sijaintia, jossa henkilö oli kirjoilla vuoden viimeisenä päivänä. Nykyinen kotikuntalaki antaa henkilölle mahdollisuuden vapaasti valita vakinaisen asuinpaikkansa. Esim. opiskelijat voivat halutessaan olla kirjoilla opiskelu-paikkakunnallaan. Myös asunnottomat kuuluvat kunnassa vakinaisesti asuvaan väestöön.

Henkilöllä voi vakinaisen asuinpaikan lisäksi olla tilapäinen asuinpaikka asunnossa, jossa hän ilmoituksensa mukaan asuu tilapäisesti vähintään kolme kuukautta. Tilastot tehdään vain vakinaisen asuinpaikan mukaan. Tieto henkilön asuinpaikasta on saatu Väestörekisterikeskuksen väestötietojärjestelmästä.

**Ikä** tarkoittaa henkilön ikää kokonaisina vuosina vuoden viimeisenä päivänä. Tieto on saatu Väestörekisterikeskuksen väestötietojärjestelmästä.

**Kansalaisuus** on yksilön ja valtion välinen lainsäädännöllinen side, joka määrittää yksilön aseman valtiossa ja jolla määritetään yksilön ja valtion välisiä keskeisiä oikeuksia ja velvollisuuksia (Kansalaisuuslaki, 359/2003). Jos henkilöllä on kahden maan kansalaisuus, joista toinen on Suomen, hän on tilastoissa Suomen kansalaisena. Jos Suomessa asuvalla ulkomaan kansalaisella on useita ulkomaiden kansalaisuuksia, hän on rekisterissä ja tilastoissa sen maan kansalaisena, jonka passilla hän on maahan tullut.

Kansalaisuusluokituksessa käytetään ISO 3166 -standardia.

**Keskiväkiluku** on vuoden alun ja vuoden lopun väestömäärän aritmeettinen keskiarvo.

**Kieli** tallennetaan väestötietojärjestelmään samalla kun vanhemmat ilmoittavat syntyneelle lapselle nimen ja uskontokunnan. Kieli säilyy samana, ellei sitä erikseen muuteta. Niille vuoden lopulla syntyneille vauvoille, joille ei tammikuun aikana ole ilmoitettu väestötietojärjestelmään nimeä, kieltä ja uskontoa, viedään vuodenvaihteen tilastoon kieleksi ja uskonnoksi äidin kieli ja uskonto. Seuraavan vuoden tilastossa tieto on täsmäntynyt ilmoituksen saavuttua. Kielitieto voi muuttua kaksikielisten perheiden lapsilla, joille saatetaan merkitä väestötietojärjestelmään kieleksi isän kieli.

Vuoden 2012 Väestötietojärjestelmän luotettavuustutkimuksessa noin 9 000 työikäiseltä henkilöltä kysyttiin, onko heidän väestötietojärjestelmään merkitty äidinkieltensä oikea. Tieto oli oikein 99,7 prosentilla vastanneista.

Väestörekisterikeskus on siirtynyt kielikoodauksessa vuoden 1999 aikana ISO 639 -standardiin. Tilastokeskus on saanut vuodesta 1999 lähtien Väestörekisterikeskukselta kielet valmiiksi koodattuina (ISO 639-1) ja koodaamattomat kielet selväkielisinä. Selväkielisistä kielten nimistä löytyi paljon koodaantuvia kieliä hieman väärin kirjoitettuna tai ruotsinkielellä. Näille kielille on annettu Tilastokeskuksessa koodi. Aikaisempina vuosina Tilastokeskus on koodannut kaikki vieraat kielet selväkielisistä nimistä ja antanut koodin kielelle, jos sillä on Suomessa ollut noin 15 puhujaa.

**Siviilisäätyluokitus** on seuraava:

- naimaton
- naimisissa
- eronnut
- leski
- rekisteröidyssä parisuhteessa
- eronnut rekisteröidystä parisuhteesta
- leski rekisteröidyn parisuhteen jälkeen

Vuonna 2017 oli väestötietojärjestelmässä 70 500 henkeä ilman tietoa siviilisäädystä. He olivat maahanmuuttajia, joiden siviilisäätystä ei ole pystytty varmentamaan. Tilastoja varten heistä lapsettomat henkilöt koodattiin naimattomiksi ja jos henkilöllä oli lapsia, hänen puuttuva siviilisäätynsä muutettiin eronneeksi.

**Syntymämaa** määräytyy sen mukaan, mikä on ollut henkilön äidin vakituinen kotimaa henkilön syntymähetkellä. Syntymämaa on yleisimmin syntymäajankohdan valtiorakenteen mukainen. Siten esimerkiksi ennen Viron itsenäistymistä syntyneillä virolaisilla maahanmuuttajilla syntymämaa on yleisimmin Neuvostoliitto. Samoin Suomen luovuttamilla alueilla syntyneiden syntymämaa on Suomi, vaikka alue ei enää kuulu Suomelle.

Henkilön syntymävaltioksi voidaan joissain tapauksissa korjata nykyisen valtiorakenteen mukainen syntymämaa. Tämä edellyttää henkilön omaa aktiivisuutta ja ilmoitusta maistraatissa. Syntymämaan koodauksessa käytetään ISO 3166 -standardia.

### **Syntyperä ja taustamaa**

Tilastokeskus on vuoden 2012 aikana ottanut käyttöön uuden syntyperä-luokituksen. Samantyyppinen luokitus on jo käytössä muissa Pohjoismaissa. Syntyperä ja taustamaa määräytyvät henkilön vanhempien syntymävaltiotiedon perusteella. Syntyperä-luokituksen avulla on helposti eriteltävissä ulkomailla ja Suomessa syntyneet ulkomaalaistaustaiset henkilöt.

Väestörekisterikeskuksen Väestötietojärjestelmään ei ole viety ennen vuotta 1964 kuolleiden henkilöiden tietoja. Suomen väestössä on vajaat 900 000 Suomessa syntyneitä henkilöä, joiden kummankaan vanhempien syntymävaltiota ei tiedetä, koska näiden henkilöiden vanhemmat ovat kuolleet ennen Väestötietojärjestelmän perustamista. Suomessa ennen vuotta 1970 syntyneiden henkilöiden, joiden vanhemmista ei ole tietoa, on päätelty olevan suomalaistaustaisia, mikäli he puhuvat äidinkielenään kotimaista kieltä (suomi, ruotsi, saame). Suomalaistaustaisia ovat myös kaikki ne henkilöt, joilla vähintään toinen vanhemmista on syntynyt Suomessa. Kaikilla suomalaistaustaisilla henkilöillä taustamaa on Suomi.

Ulkomaalaistaustaisia ovat ne henkilöt, joiden molemmat vanhemmat tai ainoa tiedossa oleva vanhempi on syntynyt ulkomailla. Ulkomaalaistaustaisia ovat myös ulkomailla syntyneet henkilöt, joiden kummastakaan vanhemmasta ei ole tietoa Väestötietojärjestelmässä. Suomessa ennen vuotta 1970 syntyneiden ja äidinkieltään vieraskielisten henkilöiden on päätelty olevan ulkomaistaustaisia samoin kuin vuonna 1970 tai sen jälkeen Suomessa syntyneiden henkilöiden, joiden kummastakaan vanhemmasta ei ole Väestötietojärjestelmässä tietoa.

Mikäli henkilön molemmat vanhemmat ovat syntyneet ulkomailla, on taustamaa ensisijaisesti biologisen äidin syntymävaltio. Jos henkilöllä on vain tieto ulkomailla syntyneestä isästä, on taustamaa isän syntymävaltio. Jos kummankaan vanhemman syntymävaltiosta ei ole tietoa, on taustamaa ulkomailla syntyneiden henkilöiden osalta henkilön oma syntymävaltio. Suomessa syntyneiden henkilöiden, joiden vanhemmista ei ole tietoa, ja joiden on päätelty olevan ulkomaalaistaustaisia, taustamaa on tuntematon.

Ulkomailla adoptoitujen lasten osalta ottovanhemmat rinnastetaan biologisiksi vanhemmiksi. Näin ollen katsotaan, että Suomessa syntyneiden henkilöiden ulkomailta adoptoima lapsi on suomalaistaustainen ja taustamaa on siten Suomi.

**Taajama** on rakennustihentymä, jossa on vähintään 200 asukasta. Rajauksen perustana on edellisen vuoden lopun väestötieto. Taajamat määritellään ja rajataan yhteistyössä Suomen ympäristökeskuksen kanssa paikkatietomenetelmin, joissa käytetään Tilastokeskuksen 250m x 250m–ruutuaineiston rakennus- ja väestötietoja. Määrittelyssä tarkastellaan rakennuksia sisältävien ruutujen ja niiden naapuriruutujen väestömäärää sekä rakennusten määrää ja niiden kerrosalaa. Määrittelyssä syntyneistä yhtenäisistä rakennustihentymistä valitaan ne, joissa on vähintään 200 asukasta.

**Tilastollinen kuntaryhmitys** on Tilastokeskuksessa kehitetty luokitus, joka korvaa kuntien tilastoinnin kaupunkeihin ja muihin kuntiin. Luokitus on ollut käytössä vuodesta 1989 lähtien. Tämä luokitus erottelee kuntia kaupunkimaisuuden ja maaseutumaisuuden mukaan paremmin kuin hallinnollinen jako kaupunkeihin ja muihin kuntiin.

Kuntaryhmityksessä kunnat ryhmitellään taajamaväestön osuuden ja suurimman taajaman väkiluvun perusteella kolmeen luokkaan:

1. Kaupunkimaiset kunnat
2. Taajaan asutut kunnat
3. Maaseutumaiset kunnat

*Kaupunkimaisiin kuntiin* luetaan ne kunnat, joiden väestöstä vähintään 90 % asuu taajamissa tai suurimman taajaman väkiluku on vähintään 15 000.

*Taajaan asuttuja kuntia* ovat puolestaan ne kunnat, joiden väestöstä vähintään 60 %, mutta alle 90 % asuu taajamissa ja suurimman taajaman väkiluku on vähintään 4 000, mutta alle 15 000.

*Maaseutumaisiin kuntiin* kuuluvat ne kunnat, joiden väestöstä alle 60 % asuu taajamissa ja suurimman taajaman väkiluku on alle 15 000 sekä ne kunnat, joiden väestöstä vähintään 60 %, mutta alle 90 % asuu taajamissa ja suurimman taajaman väkiluku on alle 4 000.

Luokitus on päivitetty vuoden 2016 taajamarajatietojen pohjalta.

**Uskonnollisen yhdyskunnan** tieto saadaan Väestörekisterikeskuksen väestötietojärjestelmästä. Lapselle ilmoitetaan väestötietojärjestelmään nimenannon yhteydessä uskontokunta. Tieto pysyy samana, ellei sitä erikseen ilmoittamalla muuteta.

Uusi Uskonnonvapauslaki (453/2003) astui voimaan 1.8.2003. Uusi laki mahdollisti henkilön kuulumisen useampaan uskonnolliseen yhdyskuntaan samanaikaisesti kolmen vuoden siirtymäajan jälkeen. Siirtymäaika päättyi 1.8.2006, jonka jälkeen uskonnolliset yhdyskunnat päättävät itse, voivatko niiden jäsenet kuulua myös muihin uskonnollisiin yhdyskuntiin. Mikäli henkilö on useamman kuin yhden uskonnollisen yhdyskunnan jäsen, on henkilö Tilastokeskuksen uskonnollisten yhdyskuntien tilastossa mukana sen uskonnollisen yhdyskunnan jäsenmäärässä, johon hän on ensiksi liittynyt. Tällaiset henkilöt puuttuvat sen uskonnollisen yhdyskunnan jäsenmäärästä, johon he ovat liittyneet ollessaan jo jonkin muun uskonnollisen yhdyskunnan jäsen.

Uskontokuntatilastot tehdään vain Patentti- ja rekisterihallituksen rekisteriin merkittyihin uskonnollisiin yhdyskuntiin kuuluvista henkilöistä. Uskonnollisen yhdyskunnan voi Suomessa perustaa vähintään 20 täysi-ikäistä henkilöä (uskonnonvapauslaki 453/2003).

Niille vuoden lopulla syntyneille vauvoille, joille ei tammikuun aikana ole ilmoitettu väestötietojärjestelmään nimeä, kieltä ja uskontoa, viedään vuodenvaihteen tilastoon uskonnoksi äidin uskonto. Seuraavan vuoden tilastossa tieto on täsmäntynyt ilmoituksen saavuttua.

Ulkomaalaisten osalta uskontokuntatieto ei anna oikeaa kuvaa. Kaikki heidän uskonnolliset yhdyskuntansa eivät ole Patentti- ja rekisterihallituksen rekisterissä eivätkä kaikki uskonnon harjoittajat liity seurakuntiin. Vuoden 2017 lopussa Suomessa asuvista vieraskielisistä henkilöistä 85 prosenttia ei väestötietojärjestelmän mukaan kuulunut mihinkään rekisteröityyn uskonnolliseen yhdyskuntaan.

Uskontokuntatieto on erittäin arkaluonteiseksi määritelty tieto. Maakunnittain ja kunnittain voidaan julkistaa vain vähintään 20 tapausta sisältäviä uskontokuntia.

**Väestöön** kuuluvat ne Suomen kansalaiset ja ulkomaalaiset, jotka asuvat vakituisesti Suomessa, vaikka olisivatkin tilapäisesti ulkomailla.

Ulkomaalaisella on kotipaikka Suomessa, jos hänen oleskelunsa on tarkoitettu kestämään tai on kestänyt vähintään yhden vuoden. Turvapaikanhakija tulee mukaan viralliseen väkilukuun ja muihin Tilastokeskuksen tilastoihin vain, jos hänelle on myönteisen oleskelulupapäätöksen lisäksi myönnetty henkilötunnus ja kotikunta. Henkilö ei päädy tilastoihin, jos henkilötunnus ja/tai kotikunta puuttuu. Julkisuudessa esiintynyt termi ”kuntapaikka” ei ole sama asia kuin kotikunta. Turvapaikanhakijat, joille ei ole myönnetty oleskelulupaa tai joiden hakemusprosessi on kesken, eivät ole mukana Tilastokeskuksen tilastoissa.

Suomessa asuvat vieraan valtion lähetystöön, kaupalliseen edustustoon tai lähetetyn konsulin virastoon kuuluvat henkilöt sekä näiden perheenjäsenet ja henkilökohtainen palveluskunta eivät kuulu maassa asuvaan väestöön, elleivät ole Suomen kansalaisia. Sen sijaan Suomen ulkomailla olevien lähetystöjen ja kaupallisten edustustojen suomalainen henkilökunta sekä YK:n rauhanturvajoukoissa palvelevat luetaan maassa asuvaan väestöön.

Maahan tulleen Suomen kansalaisen on ilmoitettava yli kolmen kuukauden oleskelustaan maistraatille, joka päivittää tiedot väestötietojärjestelmään (laki 661/2009). Ulkomaalaisen maahantulo edellyttää, että hänellä on voimassa oleva vaadittava viisumi, oleskelulupa taikka työntekijän tai elinkeinonharjoittajan oleskelulupa, jollei hän ole EU:n tai ETA:n kansalainen tai Suomea sitovasta kansainvälisestä sopimuksesta muuta johdu (ulkomaalaislaki 301/2004). EU:n tai ETA:n kansalainen voi oleskella maassa kolme kuukautta ilman erityistä lupaa, minkä jälkeen hänen maassa oleskeluunsa tarvitsee perusteita ja maistraattiin rekisteröitymistä. Maistraatti tallentaa sille ilmoitetut ulkomaan kansalaista koskevat kotipaikkatiedot väestötietojärjestelmään, jos henkilö saa Suomesta kotikuntalain (201/1994) mukaan määräytyneen kotikunnan ja siellä olevan vakinaisen asuinpaikan.

Perustellusta pyynnöstä ulkomaan kansalaisen tiedot voidaan tallentaa myös lyhyen oleskelun jälkeen, jos hänellä esim. on kotikuntalaissa tarkoitettu tilapäinen asuinpaikka Suomessa ja tallentaminen on tarpeen työskentelyyn tai vastaavaan olosuhteeseen liittyvien oikeuksien toteutumisen vuoksi (laki 661/2009). Väestömuutostilastossa henkilön siirtyminen muualta Suomeen luetaan maahanmuutoksi, vain jos väestötietojärjestelmään on tehty merkintä, että hän on saanut vakinaisen asuinpaikan Suomesta.

Maasta muuttavien on tehtävä itsestään muuttoilmoitus kuten maan sisällä muuttavienkin (lait 661/2009, 201/1994). Maasta muuttaneiksi katsotaan henkilöt, jotka muuttavat ulkomaille asumaan yhtä vuotta pitemmäksi ajaksi. Poikkeuksen muodostavat Suomen kansalaiset, jotka ovat diplomaatteja, kehitysyhteistyössä toimivia yms. (kotikuntalaki 201/1994). Pohjoismaiden välisen sopimuksen mukaan tilapäistä oleskelua, joka kestää alle kuusi kuukautta ei pidetä muuttona (kotikuntalaki 201/1994, asetus ja valtiosopimus 96/2006).

Kun henkilö muuttaa Pohjoismaasta toiseen, hänen on ilmoitettava muutostaan tulovaltion paikalliselle rekisteriviranomaiselle, joka päättää rekisteröidäänkö henkilö tulovaltiossa asuvaksi. Tulovaltion rekisteriviranomainen ilmoittaa päätöksestään kyseiselle henkilölle ja lähtövaltion rekisteriviranomaiselle. Lähtövaltion väestörekisterissä maastamuuttopäiväksi merkitään se päivä, jona henkilö on otettu tulomaan paikalliseen väestörekisteriin (kotikuntalaki 201/1994, asetus ja valtiosopimus 96/2006).

## 2. Tilastotutkimuksen menetelmäkuvaus

Väestöaineisto on kokonaisaineisto. Siinä on väestötietojärjestelmästä poimittu koko Suomen maassa asuva väestö.

## 3. Tietojen oikeellisuus ja tarkkuus

Yleisesti ottaen Väestörekisterikeskuksen väestötietojärjestelmää voidaan pitää henkilöiden suhteen erittäin kattavana. Jotta henkilö saa henkilötunnuksen on hänet kirjattava väestötietojärjestelmään. Eläminen Suomessa ilman henkilötunnusta on käytännöllisesti katsoen mahdotonta. Laillinen työssäkäynti, pankkitilin avaaminen, asioiminen viranomaisten kanssa jne. edellyttää henkilötunnusta. Voidaan olettaa, ettei Suomessa ole merkittäviä määriä esim. yli vuoden kestäviä jaksoja ’pimeää’ työtä tekeviä henkilöitä, joille palkka maksetaan käteisellä. Vähintään vuoden mittaiseksi tarkoitettu oleskelu on edellytys Suomen väestöön kirjautumiseen.

Väestötietojärjestelmää on pidetty yllä henkikirjoituksen lakkauttamisen jälkeen vuodesta 1989 pelkästään väestömuutosilmoituksin. Näiden oikeellisuudesta kertoo väestötietojärjestelmästä tehty osoitteiden luotettavuustutkimus.

Väestörekisterikeskus teettää vuosittain Tilastokeskuksella otantatutkimuksen osoitetietojen oikeellisuudesta. Noin 11 000 hengeltä tiedustellaan, onko heidän osoitteensa väestötietojärjestelmässä oikea. Vuoden 2012 tutkimuksessa vastanneista 98,9 prosentilla tieto oli oikein. Tutkimuksen kato oli 16,9 prosenttia. Kadon osalta osoitteet pyrittiin tarkistamaan muista lähteistä. Katoon kuuluvista henkilöistä 92,3 prosentilla osoite pystyttiin toteamaan oikeaksi, 5,9 prosentilla vääräksi ja 1,8 prosentilla tietoa ei voitu tarkistaa. Jos oletetaan kaikkien kadossa olleiden tarkistamatta jääneiden tiedot vääriksi, olisi lopullinen oikeiden osoitteiden osuus 98,1 prosenttia.

Kunnittaisiin väestötilastoihin virheelliset osoitteet vaikuttavat vain, jos väärä osoite on toisessa kunnassa kuin oikea osoite. Vääristä osoitteista vain osa on väärässä kunnassa

Kunnallisvaalien yhteydessä ulkomaalaisten äänioikeusilmoitusten palautukset paljastavat yleensä noin 1 000 henkeä, jotka ovat muuttaneet maasta ilmoitusta tekemättä ja ovat siten olleet edelleen tilastoituna väestöön. Väestörekisterikeskus poistaa heidät väestötietojärjestelmän maassa asuvasta väestöstä ennen seuraavaa vuodenvaihdetta.

Väestötietojärjestelmästä saadusta vuoden 2017 lopun väestöaineistosta on selvitysten jälkeen poistettu todennäköisesti ulkomaille muuttaneina 8 262 henkilöä. Nämä henkilöt ovat ulkomaiden kansalaisia, joiden osoite on tuntematon ja jotka eivät ole vuosien 2015–2016 välisenä aikana saaneet palkkatuloa, pääomatuloa, yrittäjätuloa, työttömyystukea, eläketuloa, toimeentulotukea tai sairausvakuutuksen korvauksia.

#### 4. Julkaistujen tietojen ajantasaisuus ja oikea-aikaisuus

Tilastokeskus päivää vuodenvaihteen väestön vuoden viimeiselle päivälle. Aluejakona on vuodesta 1999 lähtien käytetty seuraavan vuoden ensimmäisen päivän aluejakoa. Näin ollen kunnat, jotka yhdistyvät vuoden ensimmäisenä päivänä on tilastoitu yhteen jo edellisen vuoden viimeisen päivän tilastoihin. Tieto yhdistyneiden kuntien väkiluvuista ennen yhdistymistä on kuitenkin tarvittaessa saatavilla.

Kunnittaisia ennakkollisia väestötietoja on saatavilla kuukausittain.

<http://tilastokeskus.fi/til/vamuu/index.html>

[http://pxnet2.stat.fi/PXWeb/pxweb/fi/StatFin/StatFin\\_\\_vrm\\_\\_vamuu/?tablelist=true](http://pxnet2.stat.fi/PXWeb/pxweb/fi/StatFin/StatFin__vrm__vamuu/?tablelist=true)

#### 5. Tietojen saatavuus ja läpinäkyvyys/selkeys

Väestön perustiedot on saatavilla sähköisessä muodossa kunnittain tai kuntaa suuremmalla aluejaolla Tilastokeskuksen ilmaisessa väestötietopalvelussa internetissä.

[http://pxnet2.stat.fi/PXWeb/pxweb/fi/StatFin/StatFin\\_\\_vrm\\_\\_vaerak/?tablelist=true](http://pxnet2.stat.fi/PXWeb/pxweb/fi/StatFin/StatFin__vrm__vaerak/?tablelist=true)

Maksullisessa sähköisessä tietopalvelussa on saatavilla eritellympää tietoa väestöstä mm. kunnan osa-alueittain. <http://www.stat.fi/tup/tilastotietokannat/index.html>

#### 6. Tilastojen vertailukelpoisuus

Vuoteen 1998 asti vuodenvaihteen kunnittaiset väestötilastot tehtiin vuoden viimeisen päivän aluejaon mukaan. Vuodesta 1999 lähtien on käytetty seuraavan vuoden ensimmäisen päivän aluejakoa. Laskettaessa kunnan väestömäärän muutosta on muutos laskettu yhdistyneiden kuntien kohdalla huomioiden yhdistyvien kuntien aikaisemmat väkiluvut.

Taulukoitaessa väestöllisiä alueellisia aikasarjoja voidaan taulukot tehdä joko kunkin vuoden aluejaon mukaan tai päivittäen aluejakoa takautuvasti viimeisen vuoden tilastoja vastaavaksi. Taulukoissa ilmoitetaan aina mitä aluejaotusta on käytetty.

Väestötietoja on saatavilla vuodesta 1749 lähtien. Vuodesta 1865 lähtien on julkaistu seurakunnittaisia väestömääriä ja vuodesta 1880 kunnittaisia väestömääriä. Papiston kymmenvuotistauluista on saatavilla väestön ikä-, siviilisäätö- ja kielitietoja seurakunnittain vuoteen 1940 asti. Kunnittain nämä tiedot ovat

vuodesta 1950 kymmenvuosittain väestölaskentoihin perustuen. Vuosittain kunnittaisia väestön ikätietoja sekä siviilisäätö- ja kielitietoja on saatavissa vuodesta 1970 alkaen.

Sähköisessä muodossa kunnittaisia väestötietoja on saatavilla vuosittain vuodesta 1972 lähtien.

[http://pxnet2.stat.fi/PXWeb/pxweb/fi/StatFin/StatFin\\_\\_vrm\\_\\_vaerak/?tablelist=true](http://pxnet2.stat.fi/PXWeb/pxweb/fi/StatFin/StatFin__vrm__vaerak/?tablelist=true)

Väestötilastoja vuosilta 1750–2000 on digitoitu pdf-muotoon Kansalliskirjaston Doria palveluun.

[Väestörakenne-julkaisuja Doriassa.](#)

[Väestönmuutokset-julkaisuja Doriassa.](#)

[Väestölaskenta-julkaisuja Doriassa.](#)

## 7. Selkeys ja eheys/yhtenäisyys

Tilastokeskuksen muissa tilastoissa pohjatietona väestön osalta käytetään väestötilaston aineistoa. Näin ollen Tilastokeskuksen eri tilastot täsmäävät väestötietojen suhteen.

### Lisätietoja

Markus Rapo 029 551 3238  
Vastaava tilastojohtaja:  
Jari Tarkoma

vaesto.tilasto@tilastokeskus.fi  
www.tilastokeskus.fi  
Lähde: Väestörakenne 2017, Tilastokeskus

Asiakaspalaute: [www.tilastokeskus.fi/palaute](http://www.tilastokeskus.fi/palaute)

---

Tietopalvelu ja viestintä, Tilastokeskus  
puh. 029 551 2220  
[www.tilastokeskus.fi](http://www.tilastokeskus.fi)

Julkaisutilaukset, Edita Publishing Oy  
puh. 020 450 05  
[asiakaspalvelu.publishing@edita.fi](mailto:asiakaspalvelu.publishing@edita.fi)  
[www.editapublishing.fi](http://www.editapublishing.fi)

ISSN 1796-0479  
= Suomen virallinen tilasto  
ISSN 1797-5379 (pdf)