

# Väestön ennakkotilasto

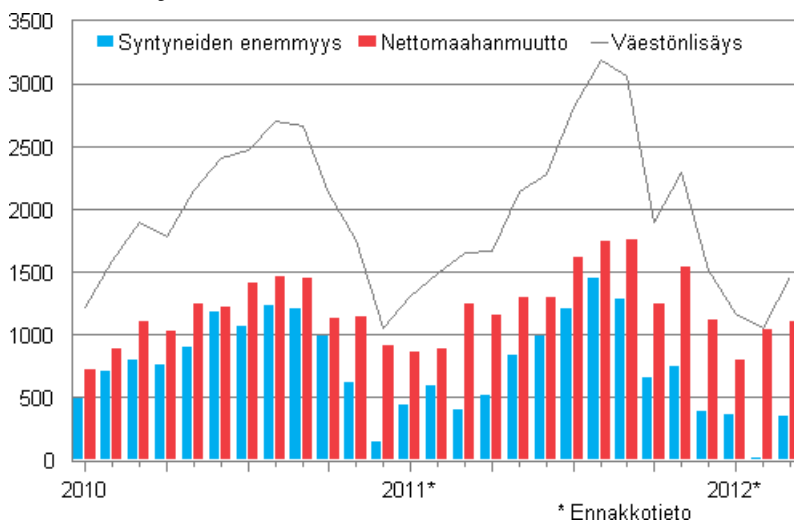
2012, maaliskuu

## Suomen ennakkoväkiluku maaliskuun lopussa 5 404 955

**Korjattu 6.6.2012.** Korjatut kohdat on merkitty punaisella.

Tilastokeskuksen ennakkotietojen mukaan Suomen väkiluku oli maaliskuun lopussa 5 404 955. Maamme väkiluku kasvoi vuoden 2012 ensimmäisellä neljänneksellä 3 690 henkeä, mikä on 760 henkeä vähemmän kuin vastaavan ajanjakson ennakkotietojen mukaan vuosi sitten. Suurin syy väestönlisäykseen oli muuttovoitto ulkomailta: maahanmuuttoa oli 2 960 enemmän kuin maastamuuttoa. Luonnollinen väestönlisäys eli syntyneiden enemmisyys kuolleisiin nähden oli 730 henkeä.

### Väestönlisäys kuukausittain 2010–2012\*



Tammi–maaliskuun ennakkotilaston mukaan ulkomailta muutti Suomeen 5 870 henkeä ja Suomesta muutti pois 2 910 henkeä. Maahanmuuttoa oli 60 vähemmän ja maastamuuttoa saman verran kuin edellisvuonna. Suomen kansalaisia maahanmuuttajista oli 1 440 ja maastamuuttajista 2 180.

Ensimmäisellä vuosineljänneksellä syntyi 14 780 lasta eli lähes sama määrä kuin vastaavana aikana vuonna 2011. Kuolleiden määrä oli 14 050, mikä on 730 henkeä enemmän kuin vuotta aiemmin.

Kuntien välisiä muuttoja kertyi maaliskuun loppuun mennessä 54 320. Lisäys edellisen vuoden tammi–maaliskuuhun verrattuna oli 360 muuttoja vuoden 2012 kuntajaon mukaan.

Maakunnittaisten ennakkotietojen mukaan väkiluku kasvoi kuluvan vuoden ensimmäisellä neljänneksellä eniten Uudenmaan (3 460), Pirkanmaan (630) ja Pohjois-Pohjanmaan (510) maakunnissa. Väkilukuun suhteutettuna väestönlisäys oli suurin **samoissa maakunnissa**. Väestötappio oli määrällisesti suurin Etelä-Savossa (-260) ja **Satakunnassa (-230)**, suhteellisesti suurin Kainuussa (-180) ja Etelä-Savossa.

Väkiluvun kasvu nopeutui eniten **Pirkanmaalla**: tosin väestönlisäys oli vain 90 henkeä suurempi kuin vuoden 2011 tammi–maaliskuussa. Väkilukuun suhteutettuna väestönkehitys muuttui vuoden ensimmäisellä neljänneksellä eniten myönteiseen suuntaan Ahvenanmaan maakunnassa. Siellä väestönlisäys oli nyt 30 henkeä, kun viime vuonna vastaavana aikana väestönlisäystä ei ollut ollenkaan.

Väestönkasvu hidastui ennakkotietojen mukaan eniten Uudellamaalla. Siellä väkiluku kasvoi tammi–maaliskuussa 3 460 henkeä eli väestönlisäys jäi 170 henkeä edellisvuotta pienemmäksi. Suhteellisesti väestönkasvu hidastui eniten **Etelä-Pohjanmaalla**, jossa **väestönlisäys oli ensimmäisellä vuosineljänneksellä 10 henkeä eli 140 henkeä vähemmän kuin vuoden 2011 tammi-maaliskuussa**.

Muuttoja maakunnasta toiseen tehtiin vuoden 2012 ensimmäisellä neljänneksellä 22 530, mikä on 240 enemmän kuin vastaavana aikana vuosi sitten vuoden 2012 maakuntajaon mukaan. Eniten maakuntien välisen muuton voittoa keräsivät sekä määrällisesti että suhteellisesti Uusimaa (660 henkeä) ja Pirkanmaa (330 henkeä). Tappiota kertyi määrällisesti eniten Satakunnassa (-170 henkeä) ja suhteellisesti eniten Kainuussa (-110 henkeä).

# Sisällys

## Taulukot

### Liitetaulukot

Liitetaulukko 1. Väestönmuutosten ennakkotiedot tapahtumakuukauden mukaan 2012.....	4
Liitetaulukko 2. Väestönmuutosten lopulliset tiedot 2005–2010 sekä ennakkotiedot 2011 ja 2012.....	5
Liitetaulukko 3. Väestönmuutosten ennakkotilastojen vertailu vuosina 2010 ja 2011 .....	5
Liitetaulukko 4. Väestönmuutosten ennakkotietoja maakunnittain 2012 ja muutos vuoden 2011 ennakkotietoihin verrattuna, 1. neljännes.....	6
Liitetaulukko 5. Ennakkotietoja maahan- ja maastamuuttaneista lähtö-/määrämaan mukaan maakunnittain, 1. neljännes 2012.....	7

## Kuviot

### Liitekuviot

Liitekuvio 1. Elävänä syntyneet neljännesvuosittain 1992–2010 sekä ennakkotieto 2011–2012.....	8
Liitekuvio 2. Kuolleet neljännesvuosittain 1992–2010 sekä ennakkotieto 2011–2012 .....	8
Liitekuvio 3. Kuntien välinen muutto neljännesvuosittain 1992–2010 sekä ennakkotieto 2011–2012.....	9
Liitekuvio 4. Maahanmuutto neljännesvuosittain 1992–2010 sekä ennakkotieto 2011–2012.....	9
Liitekuvio 5. Maastamuutto neljännesvuosittain 1992–2010 sekä ennakkotieto 2011–2012.....	10
Laatuseloste, Väestön ennakkotilasto .....	11

# Liitetaulukot

## Liitetaulukko 1. Väestönmuutosten ennakkotiedot tapahtumakuukauden mukaan 2012

Kuukausi	Elävänä syntyneet	Kuolleet	Syntyneiden enemmisyys	Kuntien välinen muutto	Maahanmuutto	Maastamuutto	Nettomaahanmuutto	Kokonaismuutos	Väkiluku
Yhteensä	14 778	14 045	733	54 318	5 865	2 910	2 955	3 688	5 404 955
Tammikuu	4 991	4 627	364	20 350	2 109	1 308	801	1 165	5 402 432
Helmikuu	4 732	4 714	18	16 724	1 920	878	1 042	1 060	5 403 492
Maaliskuu	5 055	4 704	351	17 244	1 836	724	1 112	1 463	5 404 955
1. neljännes	14 778	14 045	733	54 318	5 865	2 910	2 955	3 688	5 404 955

## Liitetaulukko 2. Väestönmuutosten lopulliset tiedot 2005–2010 sekä ennakkotiedot 2011 ja 2012

Vuosi/ muutos	Neljän- nes	Elävänä syntyneet	Kuolleet	Synty- neiden enemmyys	Kuntien välinen muutto <sup>1)</sup>	Maahan- muutto	Maasta- muutto	Netto- maahan- muutto	Kokonais- muutos <sup>2)</sup>	Avioliitot	Avioerot
2012*	I	14 778	14 045	733	54 318	5 865	2 910	2 955	3 688	4 411	3 425
2011*	I	14 756	13 313	1 443	53 956	5 921	2 914	3 007	4 450	4 449	3 617
Muutos <sup>3)</sup>		22	732	-710	362	-56	-4	-52	-762	-38	-192
2010	I	15 037	13 035	2 002	50 751	5 321	2 607	2 714	4 716	4 453	3 432
2010	II	15 162	12 321	2 841	67 980	5 922	2 429	3 493	6 334	6 848	3 415
2010	III	15 993	12 492	3 501	91 273	8 517	4 182	4 335	7 836	12 661	3 517
2010	IV	14 788	13 039	1 749	60 684	5 876	2 687	3 189	4 963	5 990	3 255
2010	I-IV	60 980	50 887	10 093	270 688	25 636	11 905	13 731	23 849	29 952	13 619
2009	I	14 792	13 610	1 182	50 739	6 304	2 878	3 426	4 608	4 615	3 449
2009	II	15 286	12 259	3 027	65 176	6 267	2 727	3 540	6 567	7 249	3 314
2009	III	15 780	11 403	4 377	89 147	8 357	3 913	4 444	8 821	13 144	3 453
2009	IV	14 572	12 611	1 961	58 584	5 771	2 633	3 138	5 117	4 828	3 311
2009	I-IV	60 430	49 883	10 547	263 646	26 699	12 151	14 548	25 113	29 836	13 527
2008	I	14 956	13 015	1 941	54 487	6 557	2 922	3 635	5 576	4 756	3 411
2008	II	14 995	12 170	2 825	71 090	7 056	2 809	4 247	7 072	7 251	3 336
2008	III	15 412	11 731	3 681	89 661	9 397	5 130	4 267	7 948	14 124	3 510
2008	IV	14 167	12 178	1 989	53 286	6 104	2 796	3 308	5 234	4 883	3 214
2008	I-IV	59 530	49 094	10 436	268 524	29 114	13 657	15 457	25 830	31 014	13 471
2007	I-IV	58 729	49 077	9 652	278 907	26 029	12 443	13 586	23 529	29 497	13 224
2006	I-IV	58 840	48 065	10 775	272 280	22 451	12 107	10 344	21 375	28 236	13 255
2005	I-IV	57 745	47 928	9 817	274 642	21 355	12 369	8 986	18 969	29 283	13 383

1) Kuntien välinen muutto vuoden 2012 aluejaolla.

2) Kokonaisuutos sisältää väkiluvun korjauksen lopullisten tietojen viimeisellä vuosineljänneksellä 2005–2010.

3) Muutos: 2012\* I neljännes – 2011\* I neljännes

## Liitetaulukko 3. Väestönmuutosten ennakkotilastojen vertailu vuosina 2010 ja 2011

Vuosi/ muutos	Neljän- nes	Elävänä syntyneet	Kuolleet	Synty- neiden enemmyys	Kuntien välinen muutto <sup>1)</sup>	Maahan- muutto	Maasta- muutto	Netto- maahan- muutto	Kokonais- muutos	Avioliitot	Avioerot
2011*	I	14 756	13 313	1 443	53 956	5 921	2 914	3 007	4 450	4 449	3 617
2011*	II	14 950	12 611	2 339	68 889	6 403	2 660	3 743	6 082	6 492	3 367
2011*	III	16 016	12 070	3 946	94 513	9 369	4 254	5 115	9 061	11 783	3 375
2011*	IV	14 234	12 440	1 794	61 102	6 554	2 646	3 908	5 702	5 834	3 135
2011*	I-IV	59 956	50 434	9 522	278 460	28 247	12 474	15 773	25 295	28 558	13 494
2010*	I	15 060	13 082	1 978	50 663	5 172	2 666	2 506	4 484	4 567	3 458
2010*	II	15 175	12 328	2 847	67 791	5 764	2 435	3 329	6 176	6 919	3 432
2010*	III	15 990	12 479	3 511	90 960	8 302	4 137	4 165	7 676	12 655	3 522
2010*	IV	14 755	12 901	1 854	59 896	5 374	2 492	2 882	4 736	5 913	3 229
2010*	I-IV	60 980	50 790	10 190	269 310	24 612	11 730	12 882	23 072	30 054	13 641
2011* – 2010*		-1 024	-356	-668	-	3 635	744	2 891	2 223	-1 496	-147

1) Tilastovuoden aluejako. Kuntien välisen muuton tiedot vuosina 2010 ja 2011 eivät ole vertailukelpoisia kuntajaon muutosten vuoksi.

**Liitetaulukko 4. Väestönmuutosten ennakkotietoja maakunnittain 2012 ja muutos vuoden 2011 ennakkotietoihin verrattuna, 1. neljännes**

**Korjattu** 6.6.2012. Korjatut luvut merkitty punaisella.

Alue/maakunta <sup>1)</sup>	Syntyneiden enemmyys		Maakuntien välinen nettomuutto		Nettomaahanmuutto		Kokonaismuutos	
	2012*	Muutos	2012*	Muutos	2012*	Muutos	2012*	Muutos
KOKO MAA	733	-710	-	-	2 955	-52	3 688	-762
MANNER-SUOMI	744	-714	-6	-12	2 918	-68	3 656	-794
Uusimaa	1 419	-133	661	-12	1 376	-27	3 456	-172
Varsinais-Suomi	-15	14	-72	-143	209	17	122	-112
Satakunta	-173	-80	-169	-49	114	57	-228	-72
Kanta-Häme	-23	-14	-4	1	47	-33	20	-46
Pirkanmaa	178	-18	330	157	120	-46	628	93
Päijät-Häme	-110	33	41	-29	64	-19	-5	-15
Kymenlaakso	-234	-5	-63	-18	119	5	-178	-18
Etelä-Karjala	-143	-25	-31	64	83	28	-91	67
Etelä-Savo	-264	-53	-102	-67	109	41	-257	-79
Pohjois-Savo	-163	-72	-25	141	74	-15	-114	54
Pohjois-Karjala	-118	-66	-56	37	63	-7	-111	-36
Keski-Suomi	-7	-94	-42	-4	92	-12	43	-110
Etelä-Pohjanmaa	-65	-79	-9	-64	84	6	10	-137
Pohjanmaa	66	-17	-85	-44	129	14	110	-47
Keski-Pohjanmaa	39	-7	-47	17	21	-26	13	-16
Pohjois-Pohjanmaa	525	-49	-127	10	110	-1	508	-40
Kainuu	-100	17	-113	-7	36	-4	-177	6
Lappi	-68	-66	-93	-2	68	-46	-93	-114
AHVENANMAA	-11	4	6	12	37	16	32	32

1) Aluejako 1.1.2012

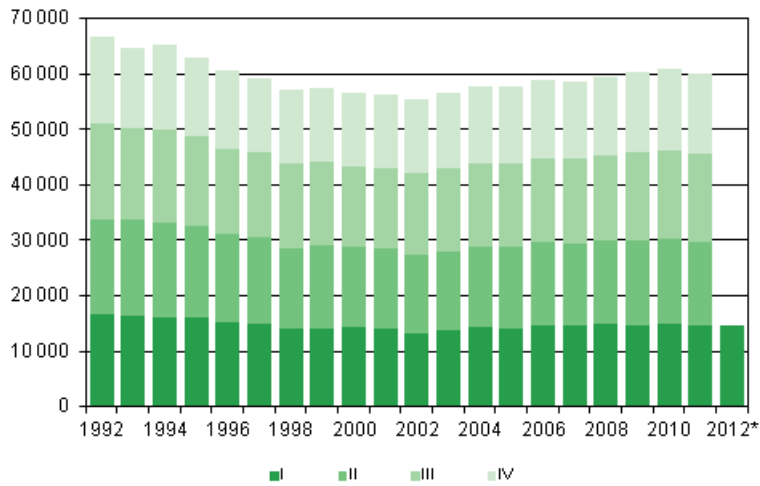
**Liitetaulukko 5. Ennakkotietoja maahan- ja maastamuuttaneista lähtö-/määrämaan mukaan maakunnittain, 1. neljännes 2012**

Alue/maakunta <sup>1)</sup>	Maahanmuutto			Maastamuutto			Nettomaahanmuutto		
	Yhteensä	EU 27 maat	Pohjois-maat	Yhteensä	EU 27 maat	Pohjois-maat	Yhteensä	EU 27 maat	Pohjois-maat
KOKO MAA	5 865	3 129	715	2 910	1 784	776	2 955	1 345	-61
MANNER-SUOMI	5 749	3 028	629	2 831	1 709	708	2 918	1 319	-79
Uusimaa	2 781	1 611	244	1 405	813	278	1 376	798	-34
Varsinais-Suomi	441	258	55	232	153	78	209	105	-23
Satakunta	159	124	17	45	29	14	114	95	3
Kanta-Häme	103	57	9	56	39	9	47	18	-
Pirkanmaa	350	171	37	230	134	44	120	37	-7
Päijät-Häme	136	71	16	72	38	12	64	33	4
Kymenlaakso	200	74	19	81	48	5	119	26	14
Etelä-Karjala	145	41	7	62	39	11	83	2	-4
Etelä-Savo	140	37	7	31	21	2	109	16	5
Pohjois-Savo	133	79	7	59	36	12	74	43	-5
Pohjois-Karjala	111	37	6	48	22	14	63	15	-8
Keski-Suomi	163	68	11	71	54	27	92	14	-16
Etelä-Pohjanmaa	121	72	10	37	30	7	84	42	3
Pohjanmaa	260	117	50	131	94	87	129	23	-37
Keski-Pohjanmaa	40	21	11	19	10	6	21	11	5
Pohjois-Pohjanmaa	257	75	36	147	74	40	110	1	-4
Kainuu	48	19	5	12	7	3	36	12	2
Lappi	161	96	82	93	68	59	68	28	23
AHVENANMAA	116	101	86	79	75	68	37	26	18

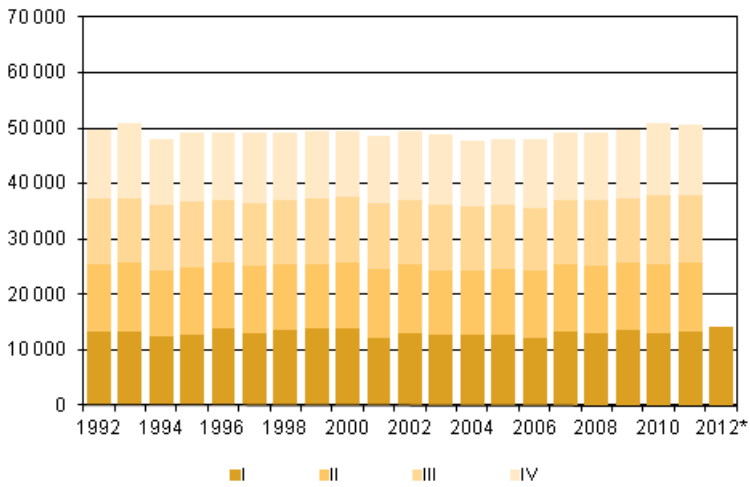
1) Aluejako 1.1.2012

# Liitekuviot

**Liitekuvio 1. Elävänä syntyneet neljännesvuosittain 1992–2010 sekä ennakkotieto 2011–2012**

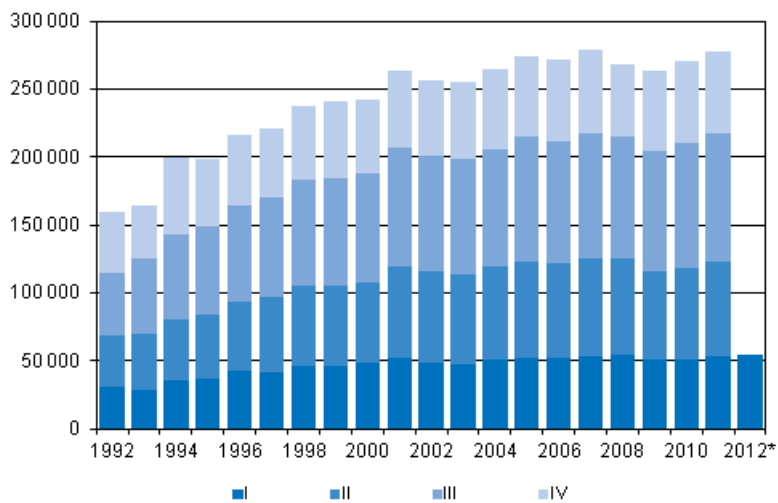


**Liitekuvio 2. Kuolleet neljännesvuosittain 1992–2010 sekä ennakkotieto 2011–2012**

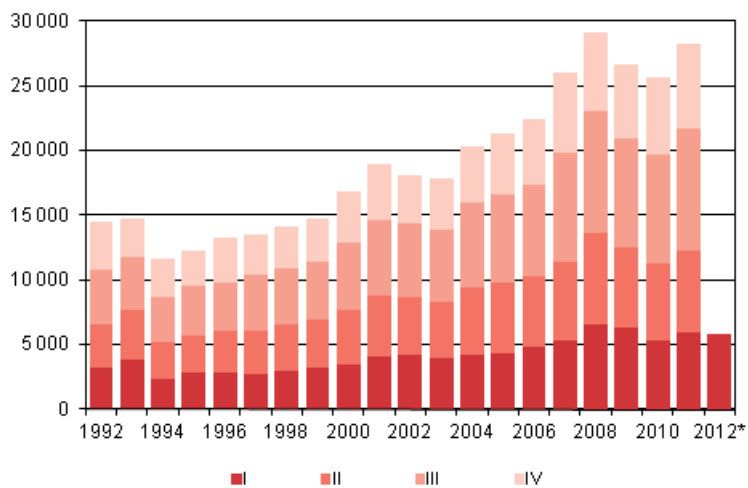




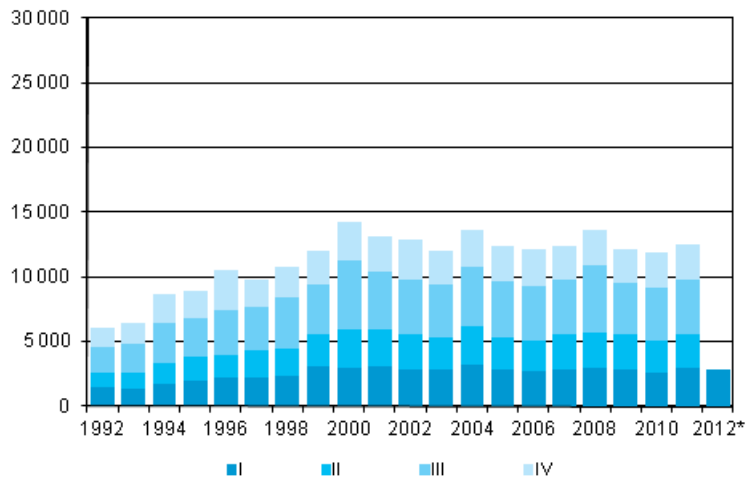
**Liitekuvio 3. Kuntien välinen muutto neljännesvuosittain 1992–2010 sekä ennakkotieto 2011–2012**



**Liitekuvio 4. Maahanmuutto neljännesvuosittain 1992–2010 sekä ennakkotieto 2011–2012**



**Liitekuvio 5. Maastamuutto neljännesvuosittain 1992–2010 sekä ennakkotieto 2011–2012**



# Laatuseloste, Väestön ennakkotilasto

## 1. Tilastotietojen relevanssi

Väestörekisterikeskus ja maistraatit pitävät yllä Suomen väestötietojärjestelmää. Suomen viimeinen henkikirjoitus tehtiin 1.1.1989. Sen jälkeen väestötietojärjestelmää on päivitetty muutosilmoituksin. Väestötietojärjestelmään tallennettavat tiedot määrittelee laki väestötietojärjestelmästä ja Väestörekisterikeskuksen varmennepalveluista (21.8.2009/661). Tarkempia säännöksiä tietojen tallentamisesta annetaan valtioneuvoston asetuksessa väestötietojärjestelmästä (25.2.2010/128).

Väestörekisterikeskus toimittaa Tilastokeskukselle viikoittain väestötietojärjestelmään viedyt muutosilmoitukset.

Väestötilaston ennakkotiedot kuvaavat tärkeimpiä väestönmuutosten kokonaismääriä alueittain sekä väestön määrää ajanjakson lopussa. Ajanjakson loputtua odotetaan muutosilmoituksia vielä kaksi viikkoa ennen tilaston tekemistä. Kahta viikkoa kauemmin viipyneet muutosilmoitukset tilastoidaan seuraavassa tilastossa oikeaan tapahtuma-ajankohtaan.

Tilastossa elävänä syntyneellä tarkoitetaan lasta, joka syntymän jälkeen hengitti tai osoitti muita elonmerkkejä. Vain Suomessa vakinaisesti asuvien naisten elävänä synnyttämät lapset otetaan huomioon väkilukutilastossa. Synnytyssairaalat ilmoittavat tiedot vastasyntyneistä maistraateille.

Kuolemasta on viipymättä ilmoitettava lääkärille tai poliisille. Terveystieteiden tutkimuskeskityksen tai lääkärin on ilmoitettava tieto kuolemasta väestötietojärjestelmään (laki 459/1973). Lääkäri kirjoittaa kuolemasta kuolintodistuksen. Jos kuolemansyyn selvittäminen edellyttää ruumiinavausta, kuolintodistuksen laatii oikeuslääkäri. Kuolintodistuksen kirjoittanut lääkäri toimittaa todistuksen Terveystieteiden ja hyvinvoinnin laitoksen (THL) sille alueyksikölle, jonka toimialueella vainajalla on ollut kotipaikka. THL:n oikeuslääkäri tarkistaa todistuksen oikeellisuuden ja lähettää sen Tilastokeskukseen.

Jos lääkärin antamaa hautauslupaa tai kuolintodistusta ei saada ilman kohtuutonta vaikeutta tai viivästystä, poliisi voi antaa, neuvoteltuaan oikeuslääkärin tai lääkärin kanssa, suorittamansa tutkinnan perusteella kuolinselvityksen. Poliisin on viipymättä lähetettävä kuolinselvitys THL:lle. THL:n on edelleen viipymättä ilmoitettava tieto henkilön kuolemasta maistraatille, joka vie tiedon väestötietojärjestelmään (asetus 948/1973).

Kuolleiden tilasto perustuu maistraattien ylläpitämään Väestörekisterikeskuksen väestötietojärjestelmään. Suomessa kuolleeksi tilastoidaan henkilöt, jotka kuollessaan asuvat vakinaisesti Suomessa. Kuolintodistusten perusteella tehdään kuolemansyytilasto, joka julkaistaan omana sarjanaan. Väestötilastojen kuolleiden lukumäärä poikkeaa kuolintodistusten perusteella laaditun kuolemansyytilaston luvusta jonkin verran.

Maahanmuuttaneen Suomen kansalaisen on ilmoitettava muutostaan maistraatille, joka päivittää tiedot väestötietojärjestelmään (laki 661/2009). Ulkomaalaisen maahantulo edellyttää, että hänellä on voimassa oleva vaadittava viisumi, oleskelulupa taikka työntekijän tai elinkeinonharjoittajan oleskelulupa, jollei Euroopan yhteisön lainsäädännöstä tai Suomea sitovasta kansainvälisestä sopimuksesta muuta johdu (ulkomaalaislaki 301/2004). Maistraatti tallentaa myös sille ilmoitetut ulkomaan kansalaista koskevat tiedot väestötietojärjestelmään, jos henkilöllä on Suomessa kotikuntalainen (201/1994) mukaan määräytynyt kotikunta ja siellä oleva vakinainen asuinpaikka. Perustellusta pyynnöstä ulkomaan kansalaisen tiedot voidaan tallentaa myös, jos hänellä esim. on kotikuntalaisissa tarkoitettu tilapäinen asuinpaikka Suomessa ja tallentaminen on tarpeen mm. työteon tai opiskelun vuoksi (laki 661/2009). Ennakkotilastossa henkilön siirtyminen muualta Suomeen luetaan maahanmuutoksi vain, jos väestötietojärjestelmään on tehty merkintä, että hän on saanut vakinaisen asuinpaikan Suomesta.

Maassamuuttajan on viimeistään viikon kuluttua muutosta annettava itsestään ja kanssaan muuttaneista perheenjäsenistä muuttoilmoitus. Muutto ilmoitetaan lomakkeella joko vakinaiseksi tai tilapäiseksi. Muuttoilmoituksen saatuaan maistraatti päättää, onko kyseessä tilapäinen vai vakinainen asuinpaikan muutos. Opiskelijoiden muutot opiskelupaikkakunnalle on voitu katsoa vakinaisiksi muutoiksi 1.6.1994 lähtien, jolloin tuli voimaan kotikuntalaki. (lait 661/2009, 201/1994)

Maasta muuttavien on tehtävä itsestään muuttoilmoitus kuten maan sisällä muuttavienkin (lait 661/2009, 201/1994). Maasta muuttaneiksi katsotaan pääasiassa henkilöt, jotka muuttavat ulkomaille asumaan yhtä

vuotta pitemmäksi ajaksi. Poikkeuksen muodostavat Suomen kansalaiset, jotka ovat diplomaatteja, kehitysyhteistyössä toimivia ym. (kotikuntalaki 201/1994). Pohjoismaiden välisen sopimuksen mukaan tilapäistä oleskelua, joka kestää alle kuusi kuukautta ei pidetä muuttona (kotikuntalaki 201/1994, asetus ja valtiosopimus 96/2006).

Kun henkilö muuttaa toisesta Pohjoismaasta toiseen, hänen on ilmoitettava muutostaan tulovaltion paikalliselle rekisteriviranomaiselle, joka päättää rekisteröidäänkö henkilö tulovaltiossa asuvaksi. Tulovaltion rekisteriviranomainen ilmoittaa päätöksestään kyseiselle henkilölle ja lähtövaltion rekisteriviranomaiselle. Lähtövaltion väestörekisterissä maastamuuttopäiväksi merkitään se päivä, jona henkilö on otettu tulomaan paikalliseen väestörekisteriin. (Kotikuntalaki 201/1994, asetus ja valtiosopimus 96/2006)

Kansalaisuudella tarkoitetaan yksilön ja valtion välistä lainsäädännöllistä sidettä, joka määrittää yksilön ja valtion suhdetta sekä niiden keskeisiä oikeuksia ja velvollisuuksia. Yleensä kansalaisuus saadaan syntyessä, mutta toiseen maahan muuttaneelle voidaan myöntää myös uuden kotimaan kansalaisuus. Henkilöllä voi olla myös useamman maan kansalaisuus (kansalaisuuslaki 359/2003 ja asetus kansalaisuudesta 799/2004). Jos henkilöllä on kahden maan kansalaisuus, joista toinen on Suomen, hän on tilastoissa Suomen kansalaisena. Jos Suomessa asuvalla ulkomaan kansalaisella on useita ulkomaiden kansalaisuuksia, hän on rekisterissä ja tilastoissa sen maan kansalaisena, jonka passilla hän on maahan tullut. Suomen kansalaisuuden saaneiden tilasto perustuu Maahanmuuttoviraston väestötietojärjestelmään ilmoittamiin päätöksiin.

Avioliitoilla ja avioeroilla tarkoitetaan Suomessa vakinaisesti asuvien naisten avioliittoja ja -eroja. Avioliittotilasto perustuu maistraattien väestötietojärjestelmään tallentamiin tietoihin solmituista avioliitoista. Kirkollisista vihkimisistä maistraatit saavat tiedot seurakunnista. Avioerotilasto perustuu tuomioistuinten väestötietojärjestelmään ilmoittamiin päätöksiin myönnettyistä avioeroista.

Kahden samaa sukupuolta olevan 18 vuotta täyttäneen henkilön parisuhde voidaan rekisteröidä. Rekisteröity parisuhde purkautuu, kun parisuhteen toinen osapuoli kuolee tai julistetaan kuolleeksi taikka parisuhde puretaan tuomioistuimen päätöksellä (laki 950/2001). Tilasto rekisteröidyistä parisuhteista perustuu maistraattien väestötietojärjestelmään viemiin tietoihin. Rekisteröityjen parien erotilasto perustuu tuomioistuinten väestötietojärjestelmään päivittäisiin tietoihin myönnettyistä eropäätöksistä.

Väestöön kuuluvat ne Suomen kansalaiset ja ulkomaalaiset, jotka asuvat vakinaisesti Suomessa (kotikuntalaki 201/1994), vaikka olisivatkin tilapäisesti ulkomailla. Turvapaikanhakija saa kotipaikan vasta, kun hänen hakemuksensa on hyväksytty.

Suomessa asuvat vieraan valtion lähetystöön, kaupalliseen edustustoon tai lähetetyn konsulin virastoon kuuluvat henkilöt sekä näiden perheenjäsenet ja henkilökohtainen palveluskunta eivät kuulu maassa asuvaan väestöön, elleivät ole Suomen kansalaisia. Sen sijaan Suomen ulkomailla olevien lähetystöjen ja kaupallisten edustustojen suomalainen henkilökunta sekä YK:n rauhanturvajoukoissa palvelevat luetaan maassa asuvaan väestöön.

Tilastokeskuksen tehtävänä on laatia yhteiskuntaoloja koskevia tilastoja (Laki tilastokeskuksesta 24.1.1992/48). Näihin kuuluvat myös väestötilastot. Tilastokeskuksen työjärjestys määrittää Henkilötilastot väestötilastojen tekijäksi (Tilastokeskuksen työjärjestys, TK-00-1149-11).

## ***2. Tilastotutkimuksen menetelmäkuvaus***

Väestömuutosaineisto on kokonaisaineisto. Siihen on poimittu väestötietojärjestelmästä kaikkien Suomessa vakinaisesti asuvien henkilöiden väestömuutokset.

## ***3. Tietojen oikeellisuus ja tarkkuus***

Yleisesti ottaen Väestörekisterikeskuksen väestötietojärjestelmää voidaan pitää henkilöiden suhteen erittäin kattavana. Jotta henkilö saa henkilötunnuksen on hänet kirjattava väestötietojärjestelmään. Eläminen Suomessa ilman henkilötunnusta on käytännöllisesti katsoen mahdotonta. Laillinen työssäkäynti, pankkitilin avaaminen, asioiminen viranomaisten kanssa jne. edellyttävät henkilötunnusta. Voidaan olettaa, ettei Suomessa ole merkittäviä määriä esim. yli vuoden kestäviä jaksoja 'pimeää' työtä tekeviä henkilöitä, joille palkka maksetaan käteisellä.

Väestötietojärjestelmää on pidetty yllä henkikirjoituksen lakkauttamisen jälkeen vuodesta 1989 pelkästään väestönmuutosilmoituksin. Näiden oikeellisuudesta kertoo väestötietojärjestelmästä tehty osoitteiden luotettavuustutkimus.

Väestörekisterikeskus teettää vuosittain Tilastokeskuksella otantatutkimuksen osoitetietojen oikeellisuudesta. Noin 11 000 hengeltä tiedustellaan, onko heidän osoitteensa väestötietojärjestelmässä oikea. Vuoden 2010 tutkimuksessa vastanneista 99,0 prosentilla tieto oli oikein. Tutkimuksen kato oli 13,4 prosenttia. Kadon osalta osoitteet pyrittiin tarkistamaan muista lähteistä. Katoon kuuluvista henkilöistä 92,2 prosentilla osoite pystyttiin toteamaan oikeaksi, 4,6 prosentilla vääräksi ja 3,2 prosentilla tietoa ei voitu tarkistaa. Jos oletetaan kaikkien kadossa olleiden tarkistamatta jääneiden tiedot vääriksi, olisi lopullinen oikeiden osoitteiden osuus 98,1 prosenttia.

Kunnittaisiin väestötilastoihin virheelliset osoitteet vaikuttavat vain, jos väärä osoite on toisessa kunnassa kuin oikea osoite. Vääristä osoitteista vain osa on väärässä kunnassa.

Kunnallisvaalien yhteydessä ulkomaalaisten äänioikeusilmoitusten palautukset paljastavat yleensä noin 1 000 henkeä, jotka ovat muuttaneet maasta ilmoitusta tekemättä ja ovat siten olleet edelleen tilastoituna väestöön. Väestörekisterikeskus poistaa heidät väestötietojärjestelmän maassa asuvasta väestöstä ennen seuraavaa vuodenvaihdetta.

#### ***4. Julkaistujen tietojen ajantasaisuus ja oikea-aikaisuus***

Väestönmuutostiedoista tuotetaan ennakkotilasto kuukausittain. Tiedot julkaistaan tilastokuukautta seuraavan kuukauden jälkipuoliskolla.

Lopullinen väestörakennetilasto valmistuu vuosittain maaliskuun puolivälin jälkeen ja lopulliset väestönmuutostilastot huhti-toukokuussa. Lopullisten väestönmuutosten ja vuoden lopun ennakkotilaston kokonaismäärien erot näkyvät muutoslajeittain oheisesta taulukosta. Ero on suhteellisesti suurin nettomaahanmuutossa, mikä johtuu lähinnä lopullisen tilaston ja ennakkotilaston maahanmuuttolukujen erosta. Nettomaahanmuuton lukujen ero kasvattaa myös kokonaisuutoksen suhteellista eroa lopullisen tilaston ja ennakkotilaston lukujen välillä. Vuoden 2010 ennakkoväkiluku oli 777 henkeä pienempi kuin lopullinen väkiluku. Suhteellisesti ero oli -0,1 promillea.

## Väestömuutosten lopullisen tilaston ja ennakkotilaston vertailu vuonna 2010

Vuosi- neljännes	Elävänä syntyneet	Kuolleet	Synty- neiden enemmyys	Kuntien välinen muutto <sup>1)</sup>	Maahan- muutto	Maasta- muutto	Netto- maahan- muutto	Kokonais- muutos <sup>2)</sup>	Avioliitot	Avioerot
Lopullinen tilasto 2010										
I	15 037	13 035	2 002	50 751	5 321	2 607	2 714	4 716	4 453	3 432
II	15 162	12 321	2 841	67 980	5 922	2 429	3 493	6 334	6 848	3 415
III	15 993	12 492	3 501	91 273	8 517	4 182	4 335	7 836	12 661	3 517
IV	14 788	13 039	1 749	60 684	5 876	2 687	3 189	4 963	5 990	3 255
I-IV	60 980	50 887	10 093	270 688	25 636	11 905	13 731	23 849	29 952	13 619
Ennakkotilasto 2010										
I	15 060	13 082	1 978	50 546	5 172	2 666	2 506	4 484	4 567	3 458
II	15 175	12 328	2 847	67 665	5 764	2 435	3 329	6 176	6 919	3 432
III	15 990	12 479	3 511	90 839	8 302	4 137	4 165	7 676	12 655	3 522
IV	14 755	12 901	1 854	59 782	5 374	2 492	2 882	4 736	5 913	3 229
I-IV	60 980	50 790	10 190	268 832	24 612	11 730	12 882	23 072	30 054	13 641
Lopullinen tilasto – Ennakkotilasto 2010										
I	-23	-47	24	205	149	-59	208	232	-114	-26
II	-13	-7	-6	315	158	-6	164	158	-71	-17
III	3	13	-10	434	215	45	170	160	6	-5
IV	33	138	-105	902	502	195	307	227	77	26
I-IV	0	97	-97	1 856	1 024	175	849	777	-102	-22

1) Kuntien väliset muutot ovat vuoden 2011 aluejaolla.

2) Kokonaisuutos sisältää väkiluvun korjauksen lopullisten tietojen viimeisellä vuosineljänneksellä.

## 5. Tietojen saatavuus ja läpinäkyvyys/selkeys

Tilastokeskus julkaisee Internet-sivuillaan väestömuutosten ennakkotilaston koko maan tiedot kuukausittain ja alueittaiset tiedot neljännesvuosittain.

Ennakkotilaston väkilukutiedot sekä koko maan tasolla että alueittain julkaistaan Tilastokeskuksen Internet-sivuilla kuukausittain.

Alueittaiset väestömuutosten ennakkotiedot kuukausittain ovat saatavana maksullisessa Väestötilastopalvelussa <http://tilastokeskus.fi/tup/vaestotilastopalvelu/index.html>.

Ennakkotilaston tietoja toimitetaan myös sähköpostitse <http://tilastokeskus.fi/til/vamuu/yht.html>.

Lopulliset väestömuutosten perustiedot eri aluejaoilla ovat saatavana Tilastokeskuksen maksuttomasta tilastopalvelusta <http://tilastokeskus.fi/tup/statfin/index.html>. Eritellympää tietoa väestöstä mm. kunnan osa-alueittain on maksullisessa Väestötilastopalvelussa (linkki yllä). Maksullinen Altika-alue tietokanta <http://tilastokeskus.fi/tup/altika/index.html> sisältää kunnittaisia väestötietoja vuodesta 1975 lähtien.

Väestömuutos- ja väkilukutietoja koko maan tasolla vuodesta 1749 alkaen on saatavana maksullisessa Astika-aikasarjatietokannassa <http://tilastokeskus.fi/tup/astika/index.html>.

## 6. Tilastojen vertailukelpoisuus

Väestön ennakkotilastossa käytetään tilastovuoden ensimmäisen päivän aluejakoa. Edellisen vuoden lopulliset väestötilastot puolestaan tuotetaan tilastovuotta seuraavan vuoden aluejaolla. Ennakkotilaston tiedot ovat siten alueliitosten osalta suoraan vertailukelpoisia edellisen vuoden lopullisiin lukuihin, eivät edellisen vuoden ennakkolukuihin.

## **7. Selkeys ja eheys/yhtenäisyys**

Väestörekisterikeskus julkistaa kunnittaiset asukasluvut kuukausittain. Luvut poikkeavat Tilastokeskuksen kuukausittaisista ennakkotiedoista. Ero johtuu siitä, että Väestörekisterikeskus julkistaa rekisteritilanteen kuun vaihtuessa, kun taas Tilastokeskus odottaa muutosilmoituksia kaksi viikkoa kuun loputtua, ennen kuin tuottaa ennakkotilaston edellisen kuun lopun tilanteesta.

## **8. Dokumentointi**

Tilastoissa käytetyt luokitukset löytyvät Tilastokeskuksen kotisivuilta.

Väestötieteen käsitteisiin voi perehtyä Tilastokeskuksen verkkokoulussa.

Väestön ennakkotilastossa käytetyistä käsitteistä on kerrottu myös tilaston Internet-sivuilla kohdassa Käsitteet ja määritelmät.

### Lisätietoja

Marja-Liisa Helminen 09 1734 3273

Irma Pitkänen 09 1734 3262

Vastaava tilastojohtaja:

Jari Tarkoma

vaesto.tilasto@tilastokeskus.fi

www.tilastokeskus.fi

Lähde: Väestö- ja kuolemansyytilastot, Tilastokeskus

Asiakaspalaute: [www.tilastokeskus.fi/palaute](http://www.tilastokeskus.fi/palaute)

---

Tietopalvelu, Tilastokeskus  
puh. 09 1734 2220  
[www.tilastokeskus.fi](http://www.tilastokeskus.fi)

Julkaisutilaukset, Edita Publishing Oy  
puh. 020 450 05  
[asiakaspalvelu.publishing@edita.fi](mailto:asiakaspalvelu.publishing@edita.fi)  
[www.editapublishing.fi](http://www.editapublishing.fi)

ISSN 1796-0479  
= Suomen virallinen tilasto  
ISSN 1798-8381 (pdf)