

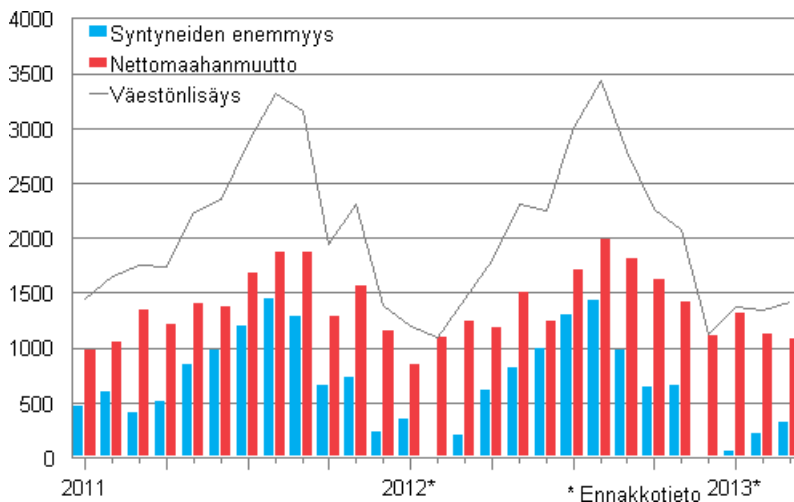
# Väestön ennakkotilasto

2013, maaliskuu

## Suomen ennakkoväkiluku maaliskuun lopussa 5 430 796

Tilastokeskuksen ennakkotietojen mukaan Suomen väkiluku oli maaliskuun lopussa 5 430 796. Maamme väkiluku kasvoi vuoden 2013 ensimmäisellä neljänneksellä 4 120 henkeä, mikä on 370 henkeä enemmän kuin vastaavan ajanjakson ennakkotietojen mukaan vuosi sitten. Suurin syy väestönlisäykseen oli muuttovoitto ulkomailta: maahanmuuttoa oli 3 520 enemmän kuin maastamuuttoa. Luonnollinen väestönlisäys eli syntyneiden enemmisyys kuolleisiin nähden oli 610 henkeä.

### Väestönlisäys kuukausittain 2011–2013\*



Tammi–maaliskuun ennakkotilaston mukaan ulkomailta muutti Suomeen 6 500 henkeä ja Suomesta ulkomaille 2 990 henkeä. Maahanmuuttoa oli 250 enemmän ja maastamuuttoa 70 vähemmän kuin edellisvuonna. Suomen kansalaisia maahanmuuttajista oli 1 550 ja maastamuuttajista 2 110.

Ensimmäisellä vuosineljänneksellä syntyi 14 300 lasta, mikä on 500 vähemmän kuin vastaavana aikana vuonna 2012. Kuolleiden määrä oli 13 690, mikä on 550 henkeä vähemmän kuin vuotta aiemmin.

Kuntien välisiä muuttoa kertyi maaliskuun loppuun mennessä 52 490. Vähennystä edellisen vuoden tammi–maaliskuuhun verrattuna oli 1 100 muuttoa vuoden 2013 kuntajaon mukaan.

Maakunnittaisten ennakkotietojen mukaan väkiluku kasvoi kuluvan vuoden ensimmäisellä neljänneksellä eniten Uudenmaan maakunnassa, jossa väkiluku kasvoi 3 850 hengellä. Seuraavaksi eniten väkiluku kasvoi Pohjois-Pohjanmaalla 680 hengellä ja Pirkanmaalla 560 hengellä. Väkilukuun suhteutettuna väestönlisäys oli suurinta samoissa maakunnissa: Uudellamaalla 2,5 promillea, Pohjois-Pohjanmaalla 1,7 promillea ja Pirkanmaalla 1,1 promillea. Määrällisesti suurin väestötappio, 290 henkeä, oli Pohjois-Savossa. Suhteellisesti suurin väestötappio oli Kainuussa, jossa väki väheni 1,6 promillella.

Väkiluvun kasvu nopeutui eniten Uudenmaan maakunnassa, jossa väestönlisäys oli nyt 360 henkeä suurempi kuin vuoden 2012 tammi–maaliskuussa. Väkiluvun suhteellinen kehitys nopeutui eniten Kainuun maakunnassa. Vaikka siellä oli väestötappiota 1,6 promillea, viime vuonna vastaavana aikana väestötappio oli vielä suurempi, 2,2 promillea.

Väestönkehitys hidastui ennakkotietojen mukaan eniten Pohjois-Savossa. Siellä väestötappio oli 170 henkeä edellisvuotta suurempi. Suhteessa väkilukuun väestönkehitys hidastui eniten Ahvenanmaalla, jossa väestönlisäys oli tammi–maaliskuussa 0,5 promillea, kun vuotta aiemmin väestönlisäys oli 1,2 promillea

Muuttoja maakunnasta toiseen tehtiin tammi–maaliskuun aikana 21 770. Määrällisesti eniten maakuntien välisen muuton voittoa oli Uudellamaalla, 910 henkeä, ja Pirkanmaalla, 280 henkeä. Molemmissa maakunnissa suhteellinen muuttovoitto oli myös suurinta, 0,6 promillea. Muuttotappiota maakuntien välisessä muutossa oli määrällisesti eniten Keski-Suomessa, tappiota 200 henkeä, ja suhteellisesti eniten Kainuussa, tappiota 1,2 promillea.

# Sisällys

## Taulukot

### Liitetaulukot

Liitetaulukko 1. Väestönmuutosten ennakkotiedot tapahtumakuukauden mukaan 2013.....	4
Liitetaulukko 2. Väestönmuutosten lopulliset tiedot 2005–2011 sekä ennakkotiedot 2012–2013* .....	5
Liitetaulukko 3. Väestönmuutosten ennakkotilastojen vertailu vuosina 2012 ja 2011 .....	5
Liitetaulukko 4. Väestönmuutosten ennakkotietoja maakunnittain 2013 ja muutos vuoden 2012 ennakkotietoihin verrattuna, 1. neljännes.....	6
Liitetaulukko 5. Ennakkotietoja maahan- ja maastamuuttaneista lähtö-/määrämaan mukaan maakunnittain, 1. neljännes 2013.....	7

## Kuviot

### Liitekuviot

Liitekuvio 1. Elävänä syntyneet neljännesvuosittain 1993–2011 sekä ennakkotieto 2012–2013.....	8
Liitekuvio 2. Kuolleet neljännesvuosittain 1993–2011 sekä ennakkotieto 2012–2013.....	8
Liitekuvio 3. Kuntien välinen muutto neljännesvuosittain 1993–2011 sekä ennakkotieto 2012–2013.....	9
Liitekuvio 4. Maahanmuutto neljännesvuosittain 1993–2011 sekä ennakkotieto 2012–2013.....	9
Liitekuvio 5. Maastamuutto neljännesvuosittain 1993–2011 sekä ennakkotieto 2012–2013.....	10
Laatuseloste, Väestön ennakkotilasto .....	11

# Liitetaulukot

**Liitetaulukko 1. Väestönmuutosten ennakkotiedot tapahtumakuukauden mukaan 2013**

Kuukausi/ neljännes	Elävänä syntyneet	Kuolleet	Syntyneiden enemmys	Kuntien välinen muutto	Maahan- muutto	Maasta- muutto	Netto- maahan- muutto	Kokonais- muutos	Väkiluku
Yhteensä	14 295	13 690	605	52 493	6 504	2 987	3 517	4 122	5 430 796
Tammikuu	4 842	4 782	60	19 764	2 645	1 335	1 310	1 370	5 428 044
Helmikuu	4 479	4 264	215	16 145	2 017	893	1 124	1 339	5 429 383
Maaliskuu	4 974	4 644	330	16 584	1 842	759	1 083	1 413	5 430 796
1. neljännes	14 295	13 690	605	52 493	6 504	2 987	3 517	4 122	5 430 796

## Liitetaulukko 2. Väestönmuutosten lopulliset tiedot 2005–2011 sekä ennakkotiedot 2012–2013\*

Vuosi/ muutos	Neljän- nes	Elävänä syntyneet	Kuolleet	Synty- neiden enemmyys	Kuntien välinen muutto <sup>1)</sup>	Maahan- muutto	Maasta- muutto	Netto- maahan- muutto	Kokonais- muutos <sup>2)</sup>	Avioliitot	Avioerot
2013*	I	14 295	13 690	605	52 493	6 504	2 987	3 517	4 122	3 889	3 550
2012*	I	14 798	14 241	557	53 577	6 256	3 061	3 195	3 752	4 535	3 476
Muutos <sup>3)</sup>		-503	-551	48	-1 084	248	-74	322	370	-646	74
2011	I	14 734	13 257	1 477	54 445	6 232	2 845	3 387	4 864	4 316	3 575
2011	II	14 938	12 601	2 337	69 626	6 662	2 665	3 997	6 334	6 405	3 337
2011	III	16 017	12 082	3 935	95 368	9 753	4 322	5 431	9 366	11 762	3 380
2011	IV	14 272	12 645	1 627	62 098	6 834	2 828	4 006	5 633	5 925	3 177
2011	I-IV	59 961	50 585	9 376	281 537	29 481	12 660	16 821	26 197	28 408	13 469
2010	I	15 037	13 035	2 002	50 751	5 321	2 607	2 714	4 716	4 453	3 432
2010	II	15 162	12 321	2 841	67 980	5 922	2 429	3 493	6 334	6 848	3 415
2010	III	15 993	12 492	3 501	91 273	8 517	4 182	4 335	7 836	12 661	3 517
2010	IV	14 788	13 039	1 749	60 684	5 876	2 687	3 189	4 963	5 990	3 255
2010	I-IV	60 980	50 887	10 093	270 688	25 636	11 905	13 731	23 849	29 952	13 619
2009	I-IV	60 430	49 883	10 547	263 646	26 699	12 151	14 548	25 113	29 836	13 527
2008	I-IV	59 530	49 094	10 436	268 524	29 114	13 657	15 457	25 830	31 014	13 471
2007	I-IV	58 729	49 077	9 652	278 907	26 029	12 443	13 586	23 529	29 497	13 224
2006	I-IV	58 840	48 065	10 775	272 280	22 451	12 107	10 344	21 375	28 236	13 255
2005	I-IV	57 745	47 928	9 817	274 642	21 355	12 369	8 986	18 969	29 283	13 383

1) Kuntien välinen muutto vuoden 2013 aluejaolla.

2) Kokonaisuutos sisältää väkiluvun korjauksen lopullisten tietojen viimeisellä vuosineljänneksellä 2005–2011.

3) Muutos: 2013\* I neljännes – 2012\* I neljännes

## Liitetaulukko 3. Väestönmuutosten ennakkotilastojen vertailu vuosina 2012 ja 2011

Vuosi/ muutos	Neljän- nes	Elävänä syntyneet	Kuolleet	Synty- neiden enemmyys	Kuntien välinen muutto	Maahan- muutto	Maasta- muutto	Netto- maahan- muutto	Kokonais- muutos	Avioliitot	Avioerot
2012*	I	14 798	14 241	557	54 603	6 256	3 061	3 195	3 752	4 535	3 476
2012*	II	14 886	12 452	2 434	70 143	7 027	3 091	3 936	6 370	6 948	3 305
2012*	III	15 758	12 046	3 712	93 684	10 206	4 694	5 512	9 224	11 502	3 367
2012*	IV	14 048	12 726	1 322	60 746	6 931	2 776	4 155	5 477	6 008	2 887
2012*	I-IV	59 490	51 465	8 025	279 176	30 420	13 622	16 798	24 823	28 993	13 035
2011*	I	14 756	13 313	1 443	53 956	5 921	2 914	3 007	4 450	4 449	3 617
2011*	II	14 950	12 611	2 339	68 889	6 403	2 660	3 743	6 082	6 492	3 367
2011*	III	16 016	12 070	3 946	94 513	9 369	4 254	5 115	9 061	11 783	3 375
2011*	IV	14 234	12 440	1 794	61 102	6 554	2 646	3 908	5 702	5 834	3 135
2011*	I-IV	59 956	50 434	9 522	278 460	28 247	12 474	15 773	25 295	28 558	13 494
2012* – 2011*		-466	1 031	-1 497	716	2 173	1 148	1 025	-472	435	-459

**Liitetaulukko 4. Väestönmuutosten ennakkotietoja maakunnittain 2013 ja muutos vuoden 2012 ennakkotietoihin verrattuna, 1. neljännes**

Alue/maakunta <sup>1)</sup>	Syntyneiden enemmitys		Maakuntien välinen nettomuutto		Nettomaahanmuutto		Kokonaismuutos	
	2013*	Muutos	2013*	Muutos	2013*	Muutos	2013*	Muutos
KOKO MAA	605	48	-	-	3 517	322	4 122	370
MANNER-SUOMI	595	26	-	6	3 512	358	4 107	390
Uusimaa	1 323	-22	912	259	1 614	123	3 849	360
Varsinais-Suomi	-82	-57	70	140	265	47	253	130
Satakunta	-166	8	-111	66	168	52	-109	126
Kanta-Häme	-116	-79	36	43	92	35	12	-1
Pirkanmaa	130	-38	281	-57	149	11	560	-84
Päijät-Häme	-91	23	-7	-47	85	12	-13	-12
Kymenlaakso	-167	81	-63	3	135	11	-95	95
Etelä-Karjala	-147	-2	-73	-56	47	-35	-173	-93
Etelä-Savo	-247	29	-13	98	46	-63	-214	64
Pohjois-Savo	-206	-37	-171	-145	91	12	-286	-170
Pohjois-Karjala	-118	3	-67	-12	106	29	-79	20
Keski-Suomi	56	70	-203	-166	69	-25	-78	-121
Etelä-Pohjanmaa	-61	8	-35	-31	73	-17	-23	-40
Pohjanmaa	7	-55	-168	-76	210	76	49	-55
Keski-Pohjanmaa	21	-19	-58	-32	56	33	19	-18
Pohjois-Pohjanmaa	580	60	-43	93	143	2	680	155
Kainuu	-87	14	-100	16	62	24	-125	54
Lappi	-34	39	-187	-90	101	31	-120	-20
AHVENANMAA - ÅLAND	10	22	-	-6	5	-36	15	-20

1) Aluejako 1.1.2013

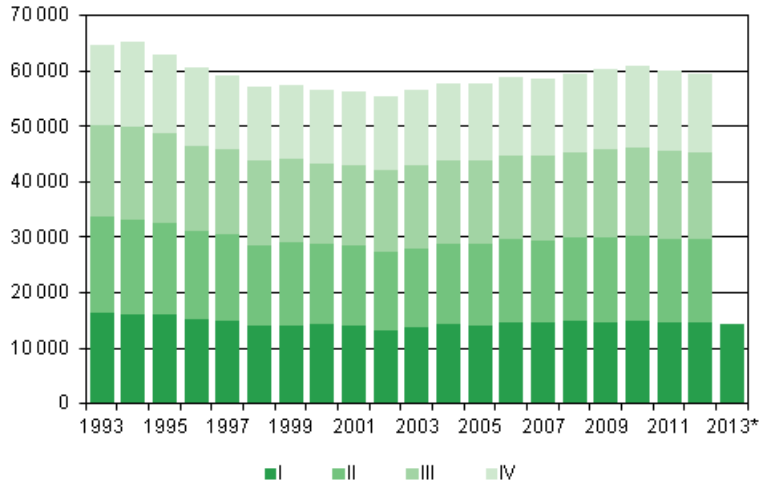
**Liitetaulukko 5. Ennakkotietoja maahan- ja maastamuuttaneista lähtö-/määrämaan mukaan maakunnittain, 1. neljännes 2013**

Alue/maakunta <sup>1)</sup>	Maahanmuutto			Maastamuutto			Nettomaahanmuutto		
	Yhteensä	EU 27 maat	Pohjois-maat	Yhteensä	EU 27 maat	Pohjois-maat	Yhteensä	EU 27 maat	Pohjois-maat
KOKO MAA	6 504	3 371	725	2 987	1 939	868	3 517	1 432	-143
MANNER-SUOMI	6 409	3 279	643	2 897	1 857	795	3 512	1 422	-152
Uusimaa	3 095	1 780	237	1 481	960	371	1 614	820	-134
Varsinais-Suomi	492	268	58	227	145	78	265	123	-20
Satakunta	240	156	24	72	53	15	168	103	9
Kanta-Häme	133	77	8	41	34	8	92	43	-
Pirkanmaa	383	178	33	234	138	37	149	40	-4
Päijät-Häme	139	64	14	54	37	20	85	27	-6
Kymenlaakso	193	68	9	58	41	11	135	27	-2
Etelä-Karjala	140	45	7	93	18	4	47	27	3
Etelä-Savo	80	46	4	34	28	11	46	18	-7
Pohjois-Savo	158	72	12	67	54	25	91	18	-13
Pohjois-Karjala	139	44	8	33	24	13	106	20	-5
Keski-Suomi	162	68	24	93	68	22	69	-	2
Etelä-Pohjanmaa	123	77	11	50	35	13	73	42	-2
Pohjanmaa	336	130	91	126	80	75	210	50	16
Keski-Pohjanmaa	73	21	7	17	14	4	56	7	3
Pohjois-Pohjanmaa	258	92	36	115	55	28	143	37	8
Kainuu	74	8	2	12	8	1	62	-	1
Lappi	191	85	58	90	65	59	101	20	-1
AHVENANMAA — ÅLAND	95	92	82	90	82	73	5	10	9

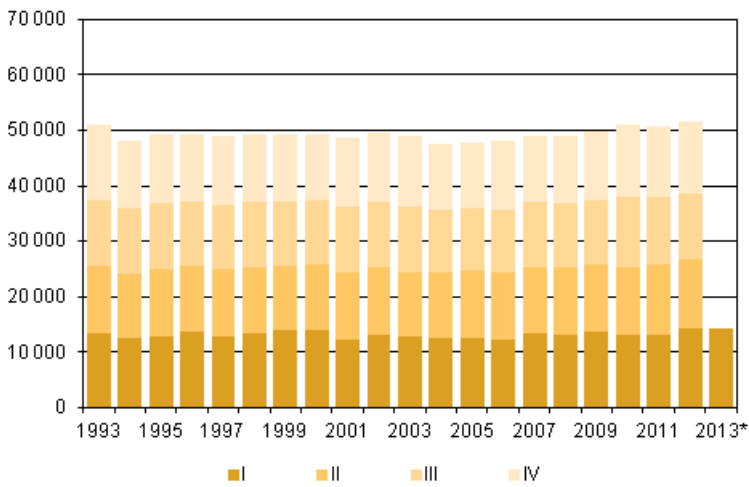
1) Aluejako 1.1.2013

# Liitekuviot

**Liitekuvio 1. Elävänä syntyneet neljännesvuosittain 1993–2011 sekä ennakkotieto 2012–2013**

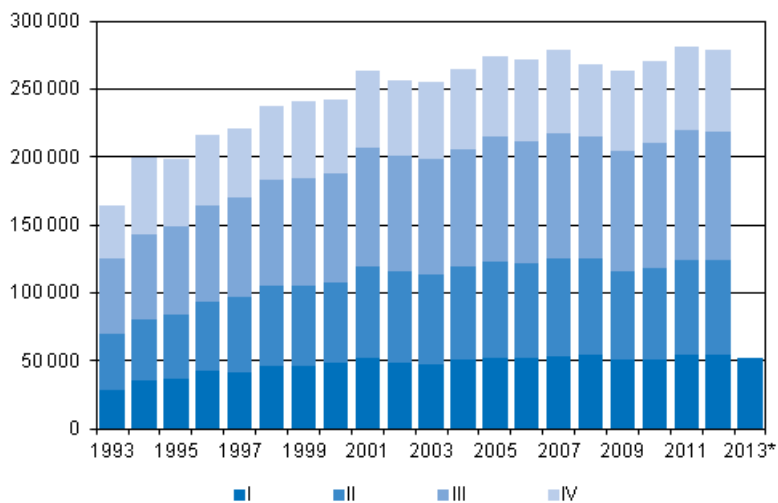


**Liitekuvio 2. Kuolleet neljännesvuosittain 1993–2011 sekä ennakkotieto 2012–2013**

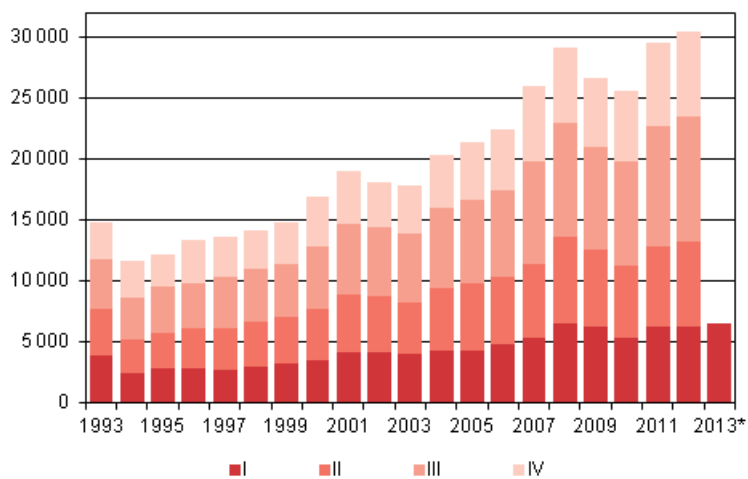




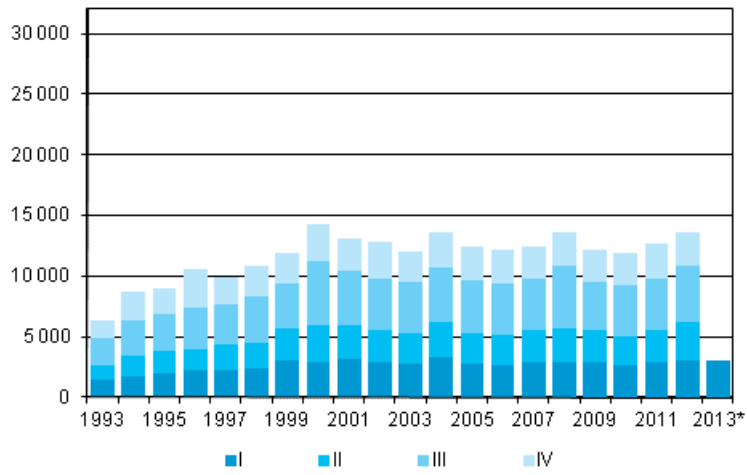
**Liitekuvio 3. Kuntien välinen muutto neljännesvuosittain 1993–2011 sekä ennakkotieto 2012–2013**



**Liitekuvio 4. Maahanmuutto neljännesvuosittain 1993–2011 sekä ennakkotieto 2012–2013**



**Liitekuvio 5. Maastamuutto neljännesvuosittain 1993–2011 sekä ennakkotieto 2012–2013**



# Laatuseloste, Väestön ennakkotilasto

## 1. Tilastotietojen relevanssi

Väestötietojärjestelmä on perustettu vuonna 1969, ja sitä ylläpitävät Väestörekisterikeskus ja maistraatit. Suomen viimeinen henkikirjoitus tehtiin 1.1.1989. Väestötietojärjestelmää päivitetään muutosilmoituksin. Väestötietojärjestelmään tallennettavat tiedot määrittelee laki väestötietojärjestelmästä ja Väestörekisterikeskuksen varmennepalveluista (661/2009). Tarkempia säännöksiä tietojen tallentamisesta annetaan valtioneuvoston asetuksessa väestötietojärjestelmästä (128/2010).

Väestörekisterikeskus toimittaa Tilastokeskukselle viikoittain väestötietojärjestelmään rekisteröidyt muutokset.

Väestötilaston ennakkotiedot kuvaavat tärkeimpiä väestönmuutosten kokonaismääriä alueittain sekä väestön määrää ajanjakson lopussa. Ajanjakson loputtua odotetaan muutosilmoituksia vielä kaksi viikkoa ennen tilaston tekemistä. Kahta viikkoa kauemmin viipyneet muutosilmoitukset tilastoidaan seuraavassa tilastossa oikeaan tapahtuma-ajankohtaan.

Tilastossa elävänä syntyneellä tarkoitetaan lasta, joka syntymän jälkeen hengitti tai osoitti muita elonmerkkejä. Vain Suomessa vakinaisesti asuvien naisten elävänä synnyttämät lapset otetaan huomioon väkilukutilastossa. Synnytyssairaalat ilmoittavat tiedot vastasyntyneistä maistraateille.

Kuolemasta on viipymättä ilmoitettava lääkärille tai poliisille. Terveystieteiden tutkimuskeskityksen toimintayksikön tai lääkärin on ilmoitettava tieto kuolemasta väestötietojärjestelmään (laki 459/1973). Lääkäri kirjoittaa kuolemasta kuolintodistuksen. Jos kuolemansyyn selvittäminen edellyttää ruumiinavausta, kuolintodistuksen laatii oikeuslääkäri. Kuolintodistuksen kirjoittanut lääkäri toimittaa todistuksen Terveystieteiden ja hyvinvoinnin laitoksen (THL) sille alueyksikölle, jonka toimialueella vainajalla on ollut kotipaikka. THL:n oikeuslääkäri tarkistaa todistuksen oikeellisuuden ja lähettää sen Tilastokeskukseen.

Jos lääkärin antamaa hautauslupaa tai kuolintodistusta ei saada ilman kohtuutonta vaikeutta tai viivästystä, poliisi voi antaa, neuvoteltuaan oikeuslääkärin tai lääkärin kanssa, suorittamansa tutkinnan perusteella kuolinselvityksen. Poliisin on viipymättä lähetettävä kuolinselvitys THL:lle. THL:n on edelleen viipymättä ilmoitettava tieto henkilön kuolemasta maistraatille, joka vie tiedon väestötietojärjestelmään (asetus 948/1973).

Kuolleiden tilasto perustuu väestötietojärjestelmään. Suomessa kuolleeksi tilastoidaan henkilöt, jotka kuollessaan asuvat vakinaisesti Suomessa. Kuolintodistusten perusteella tehdään kuolemansyytilasto, joka julkaistaan omana sarjanaan. Väestötilastojen kuolleiden lukumäärä poikkeaa kuolintodistusten perusteella laaditun kuolemansyytilaston luvusta jonkin verran.

Maahanmuuttaneen Suomen kansalaisen on ilmoitettava muutostaan maistraatille, joka päivittää tiedot väestötietojärjestelmään (laki 661/2009). Ulkomaalaisen maahantulo edellyttää, että hänellä on voimassa oleva vaadittava viisumi, oleskelulupa taikka työntekijän tai elinkeinonharjoittajan oleskelulupa, jollei Euroopan yhteisön lainsäädännöstä tai Suomea sitovasta kansainvälisestä sopimuksesta muuta johdu (ulkomaalaislaki 301/2004). Maistraatti tallentaa myös sille ilmoitetut ulkomaan kansalaista koskevat tiedot väestötietojärjestelmään, jos henkilöllä on Suomessa kotikuntalainen (201/1994) mukaan määräytynyt kotikunta ja siellä oleva vakinainen asuinpaikka. Perustellusta pyynnöstä ulkomaan kansalaisen tiedot voidaan tallentaa myös, jos hänellä esim. on kotikuntalaisia tarkoitettu tilapäinen asuinpaikka Suomessa ja tallentaminen on tarpeen mm. työteon tai opiskelun vuoksi (laki 661/2009). Ennakkotilastossa henkilön siirtyminen muualta Suomeen luetaan maahanmuutoksi vain, jos väestötietojärjestelmään on tehty merkintä, että hän on saanut vakinaisen asuinpaikan Suomesta.

Maassamuuttajan on viimeistään viikon kuluttua muutosta annettava itsestään ja kanssaan muuttaneista perheenjäsenistä muuttoilmoitus. Muutto ilmoitetaan lomakkeella joko vakinaiseksi tai tilapäiseksi. Muuttoilmoituksen saatuaan maistraatti päättää, onko kyseessä tilapäinen vai vakinainen asuinpaikan muutos. Opiskelijoiden muutot opiskelupaikkakunnalle on voitu katsoa vakinaisiksi muutoiksi 1.6.1994 lähtien, jolloin tuli voimaan kotikuntalaki. (lait 661/2009, 201/1994)

Maasta muuttavien on tehtävä itsestään muuttoilmoitus kuten maan sisällä muuttavienkin (lait 661/2009, 201/1994). Maasta muuttaneiksi katsotaan pääasiassa henkilöt, jotka muuttavat ulkomaille asumaan yhtä

vuotta pitemmäksi ajaksi. Poikkeuksen muodostavat Suomen kansalaiset, jotka ovat diplomaatteja, kehitysyhteistyössä toimivia ym. (kotikuntalaki 201/1994). Pohjoismaiden välisen sopimuksen mukaan tilapäistä oleskelua, joka kestää alle kuusi kuukautta ei pidetä muuttona (kotikuntalaki 201/1994, asetus ja valtiosopimus 96/2006).

Kun henkilö muuttaa toisesta Pohjoismaasta toiseen, hänen on ilmoitettava muutostaan tulovaltion paikalliselle rekisteriviranomaiselle, joka päättää rekisteröidäänkö henkilö tulovaltiossa asuvaksi. Tulovaltion rekisteriviranomainen ilmoittaa päätöksestään kyseiselle henkilölle ja lähtövaltion rekisteriviranomaiselle. Lähtövaltion väestörekisterissä maastamuuttopäiväksi merkitään se päivä, jona henkilö on otettu tulomaan paikalliseen väestörekisteriin. (Kotikuntalaki 201/1994, asetus ja valtiosopimus 96/2006)

Kansalaisuudella tarkoitetaan yksilön ja valtion välistä lainsäädännöllistä sidettä, joka määrittää yksilön ja valtion suhdetta sekä niiden keskeisiä oikeuksia ja velvollisuuksia. Yleensä kansalaisuus saadaan syntyessä, mutta toiseen maahan muuttaneelle voidaan myöntää myös uuden kotimaan kansalaisuus. Henkilöllä voi olla myös useamman maan kansalaisuus (kansalaisuuslaki 359/2003 ja asetus kansalaisuudesta 799/2004). Jos henkilöllä on kahden maan kansalaisuus, joista toinen on Suomen, hän on tilastoissa Suomen kansalaisena. Jos Suomessa asuvalla ulkomaan kansalaisella on useita ulkomaiden kansalaisuuksia, hän on rekisterissä ja tilastoissa sen maan kansalaisena, jonka passilla hän on maahan tullut. Suomen kansalaisuuden saaneiden tilasto perustuu Maahanmuuttoviraston väestötietojärjestelmään ilmoittamiin päätöksiin.

Avioliitoilla ja avioeroilla tarkoitetaan Suomessa vakinaisesti asuvien naisten avioliittoja ja -eroja. Avioliittotilasto perustuu maistraattien väestötietojärjestelmään tallentamiin tietoihin solmituista avioliitoista. Kirkollisista vihkimisistä maistraatit saavat tiedot seurakunnista. Avioerotilasto perustuu tuomioistuinten väestötietojärjestelmään ilmoittamiin päätöksiin myönnettyistä avioeroista.

Kahden samaa sukupuolta olevan 18 vuotta täyttäneen henkilön parisuhde voidaan rekisteröidä. Rekisteröity parisuhde purkautuu, kun parisuhteen toinen osapuoli kuolee tai julistetaan kuolleeksi taikka parisuhde puretaan tuomioistuimen päätöksellä (laki 950/2001). Tilasto rekisteröidyistä parisuhteista perustuu maistraattien väestötietojärjestelmään viemiin tietoihin. Rekisteröityjen parien erotilasto perustuu tuomioistuinten väestötietojärjestelmään päivittäisiin tietoihin myönnettyistä eropäätöksistä.

Väestöön kuuluvat ne Suomen kansalaiset ja ulkomaalaiset, jotka asuvat vakinaisesti Suomessa (kotikuntalaki 201/1994), vaikka olisivatkin tilapäisesti ulkomailla. Turvapaikanhakija saa kotipaikan vasta, kun hänen hakemuksensa on hyväksytty.

Suomessa asuvat vieraan valtion lähetystöön, kaupalliseen edustustoon tai lähetetyn konsulin virastoon kuuluvat henkilöt sekä näiden perheenjäsenet ja henkilökohtainen palveluskunta eivät kuulu maassa asuvaan väestöön, elleivät ole Suomen kansalaisia. Sen sijaan Suomen ulkomailla olevien lähetystöjen ja kaupallisten edustustojen suomalainen henkilökunta sekä YK:n rauhanturvajoukoissa palvelevat luetaan maassa asuvaan väestöön.

Tilastokeskuksen tehtävänä on laatia yhteiskuntaoloja koskevia tilastoja (Laki tilastokeskuksesta 24.1.1992/48). Näihin kuuluvat myös väestötilastot. Tilastokeskuksen työjärjestys määrittää Henkilötilastot väestötilastojen tekijäksi (Tilastokeskuksen työjärjestys, TK-00-1497-12).

## ***2. Tilastotutkimuksen menetelmäkuvaus***

Väestömuutosaineisto on kokonaisaineisto. Siihen on poimittu väestötietojärjestelmästä kaikkien Suomessa vakinaisesti asuvien henkilöiden väestömuutokset.

## ***3. Tietojen oikeellisuus ja tarkkuus***

Yleisesti ottaen Väestörekisterikeskuksen väestötietojärjestelmää voidaan pitää henkilöiden suhteen erittäin kattavana. Jotta henkilö saa henkilötunnuksen on hänet kirjattava väestötietojärjestelmään. Vakituinen asuminen Suomessa ilman henkilötunnusta on käytännöllisesti katsoen mahdotonta. Laillinen työssäkäynti, pankkitilin avaaminen, asioiminen viranomaisten kanssa jne. edellyttävät henkilötunnusta. Voidaan olettaa, ettei Suomessa ole merkittäviä määriä esim. yli vuoden kestäviä jaksoja 'pimeää' työtä tekeviä henkilöitä, joille palkka maksetaan käteisellä.

Väestötietojärjestelmää on pidetty yllä henkikirjoituksen lakkauttamisen jälkeen vuodesta 1989 pelkästään väestönmuutosilmoituksin. Näiden oikeellisuudesta kertoo väestötietojärjestelmästä tehty osoitteiden luotettavuustutkimus.

Väestörekisterikeskus teettää vuosittain Tilastokeskuksella otantatutkimuksen osoitetietojen oikeellisuudesta. Noin 11 000 hengeltä tiedustellaan, onko heidän osoitteensa väestötietojärjestelmässä oikea. Vuoden 2012 tutkimuksessa vastanneista 98,9 prosentilla tieto oli oikein. Tutkimuksen kato oli 16,9 prosenttia. Kadon osalta osoitteet pyrittiin tarkistamaan muista lähteistä. Katoon kuuluvista henkilöistä 92,3 prosentilla osoite pystyttiin toteamaan oikeaksi, 5,9 prosentilla vääräksi ja 1,8 prosentilla tietoa ei voitu tarkistaa. Jos oletetaan kaikkien kadossa olleiden tarkistamatta jääneiden tiedot vääriksi, olisi lopullinen oikeiden osoitteiden osuus 98,1 prosenttia.

Kunnittaisiin väestötilastoihin virheelliset osoitteet vaikuttavat vain, jos väärä osoite on toisessa kunnassa kuin oikea osoite. Vääristä osoitteista vain osa on väärässä kunnassa.

Kunnallisvaalien yhteydessä ulkomaalaisten äänioikeusilmoitusten palautukset paljastavat yleensä noin 1 000 henkeä, jotka ovat muuttaneet maasta ilmoitusta tekemättä ja ovat siten olleet edelleen tilastoituna väestöön. Väestörekisterikeskus poistaa heidät väestötietojärjestelmän maassa asuvasta väestöstä ennen seuraavaa vuodenvaihdetta.

#### ***4. Julkaistujen tietojen ajantasaisuus ja oikea-aikaisuus***

Väestönmuutostiedoista tuotetaan ennakkotilasto kuukausittain. Tiedot julkaistaan tilastokuukautta seuraavan kuukauden jälkipuoliskolla.

Lopullinen väestörakennetilasto valmistuu vuosittain maaliskuun puolivälin jälkeen ja lopulliset väestönmuutostilastot huhti-toukokuussa. Lopullisten väestönmuutosten ja vuoden lopun ennakkotilaston kokonaismäärien erot näkyvät muutoslajeittain oheisesta taulukosta. Ero on suhteellisesti suurin nettomaahanmuutossa, mikä johtuu lähinnä lopullisen tilaston ja ennakkotilaston maahanmuuttolukujen erosta. Nettomaahanmuuton lukujen ero kasvattaa myös kokonaisuutoksen suhteellista eroa lopullisen tilaston ja ennakkotilaston lukujen välillä. Vuoden 2011 ennakkoväkiluku oli 696 henkeä pienempi kuin lopullinen väkiluku. Suhteellisesti ero oli -0,1 promillea.

## Väestömuutosten ennakkotilaston ja lopullisen tilaston vertailu 2011

Vuosi- neljännes	Elävänä syntyneet	Kuolleet	Synty- neiden enemmyys	Kuntien välinen muutto 1)	Maahan- muutto	Maasta- muutto	Netto- maahan- muutto	Kokonais- muutos <sup>2)</sup>	Avioliitot	Avioerot
Lopulliset tiedot 2011										
I	14 734	13 257	1 477	54 445	6 232	2 845	3 387	4 864	4 316	3 575
II	14 938	12 601	2 337	69 626	6 662	2 665	3 997	6 334	6 405	3 337
III	16 017	12 082	3 935	95 368	9 753	4 322	5 431	9 366	11 762	3 380
IV	14 272	12 645	1 627	62 098	6 834	2 828	4 006	5 427	5 925	3 177
I-IV	59 961	50 585	9 376	281 537	29 481	12 660	16 821	25 991	28 408	13 469
Ennakkotiedot 2011										
I	14 756	13 313	1 443	53 956	5 921	2 914	3 007	4 450	4 449	3 617
II	14 950	12 611	2 339	68 889	6 403	2 660	3 743	6 082	6 492	3 367
III	16 016	12 070	3 946	94 513	9 369	4 254	5 115	9 061	11 783	3 375
IV	14 234	12 440	1 794	61 102	6 554	2 646	3 908	5 702	5 834	3 135
I-IV	59 956	50 434	9 522	278 460	28 247	12 474	15 773	25 295	28 558	13 494
Lopulliset tiedot – ennakkotiedot 2011										
I	-22	-56	34	489	311	-69	380	414	-133	-42
II	-12	-10	-2	737	259	5	254	252	-87	-30
III	1	12	-11	855	384	68	316	305	-21	5
IV	38	205	-167	996	280	182	98	-275	91	42
I-IV	5	151	-146	3 077	1 234	186	1 048	696	-150	-25

1) Kuntien väliset muutot ovat vuoden 2012 aluejaolla.

2) Kokonaisuutos sisältää väkiluvun korjauksen lopullisten tietojen viimeisellä vuosineljänneksellä.

## 5. Tietojen saatavuus ja läpinäkyvyys/selkeys

Tilastokeskus julkaisee Internet-sivuillaan väestömuutosten ennakkotilaston koko maan tiedot kuukausittain ja alueittaiset tiedot neljännesvuosittain.

Ennakkotilaston väkilukutiedot sekä koko maan tasolla että alueittain julkaistaan Tilastokeskuksen Internet-sivuilla kuukausittain.

Alueittaiset väestömuutosten ennakkotiedot kuukausittain ovat saatavana maksullisessa Väestötilastopalvelussa <http://tilastokeskus.fi/tup/vaestotilastopalvelu/index.html>.

Ennakkotilaston tietoja toimitetaan myös sähköpostitse <http://tilastokeskus.fi/til/vamuu/yht.html>.

Lopulliset väestömuutosten perustiedot eri aluejaoilla ovat saatavana Tilastokeskuksen maksuttomasta tilastopalvelusta <http://tilastokeskus.fi/tup/statfin/index.html>. Eritellympää tietoa väestöstä mm. kunnan osa-alueittain on maksullisessa Väestötilastopalvelussa (linkki yllä). Maksullinen Altika-alue tietokanta <http://tilastokeskus.fi/tup/altika/index.html> sisältää kunnittaisia väestötietoja vuodesta 1975 lähtien.

Väestömuutos- ja väkilukutietoja koko maan tasolla vuodesta 1749 alkaen on saatavana maksullisessa Astika-aikasarjatietokannassa <http://tilastokeskus.fi/tup/astika/index.html>.

## 6. Tilastojen vertailukelpoisuus

Väestön ennakkotilastossa käytetään tilastovuoden ensimmäisen päivän aluejakoa. Edellisen vuoden lopulliset väestötilastot puolestaan tuotetaan tilastovuotta seuraavan vuoden aluejaolla. Ennakkotilaston tiedot ovat siten alueliitosten osalta suoraan vertailukelpoisia edellisen vuoden lopullisiin lukuihin, eivät edellisen vuoden ennakkolukuihin.

## **7. Selkeys ja eheys/yhtenäisyys**

Väestörekisterikeskus julkistaa kunnittaiset asukasluvut kuukausittain. Luvut poikkeavat Tilastokeskuksen kuukausittaisista ennakkotiedoista. Ero johtuu siitä, että Väestörekisterikeskus julkistaa rekisteritilanteen kuun vaihtuessa, kun taas Tilastokeskus odottaa muutosilmoituksia kaksi viikkoa kuun loputtua, ennen kuin tuottaa ennakkotilaston edellisen kuun lopun tilanteesta.

## **8. Dokumentointi**

Tilastoissa käytetyt luokitukset löytyvät Tilastokeskuksen kotisivuilta.

Väestötieteen käsitteisiin voi perehtyä Tilastokeskuksen verkkokoulussa.

Väestön ennakkotilastossa käytetyistä käsitteistä on kerrottu myös tilaston Internet-sivuilla kohdassa Käsitteet ja määritelmät.

### Lisätietoja

Eevi Lappalainen 09 1734 3367

Irma Pitkänen 09 1734 3262

Vastaava tilastojohtaja:

Riitta Harala

vaesto.tilasto@tilastokeskus.fi

www.tilastokeskus.fi

Lähde: Väestö- ja kuolemansyytilastot, Tilastokeskus

Asiakaspalaute: [www.tilastokeskus.fi/palaute](http://www.tilastokeskus.fi/palaute)

---

Tietopalvelu, Tilastokeskus  
puh. 09 1734 2220  
[www.tilastokeskus.fi](http://www.tilastokeskus.fi)

Julkaisutilaukset, Edita Publishing Oy  
puh. 020 450 05  
[asiakaspalvelu.publishing@edita.fi](mailto:asiakaspalvelu.publishing@edita.fi)  
[www.editapublishing.fi](http://www.editapublishing.fi)

ISSN 1796-0479  
= Suomen virallinen tilasto  
ISSN 1798-8381 (pdf)