

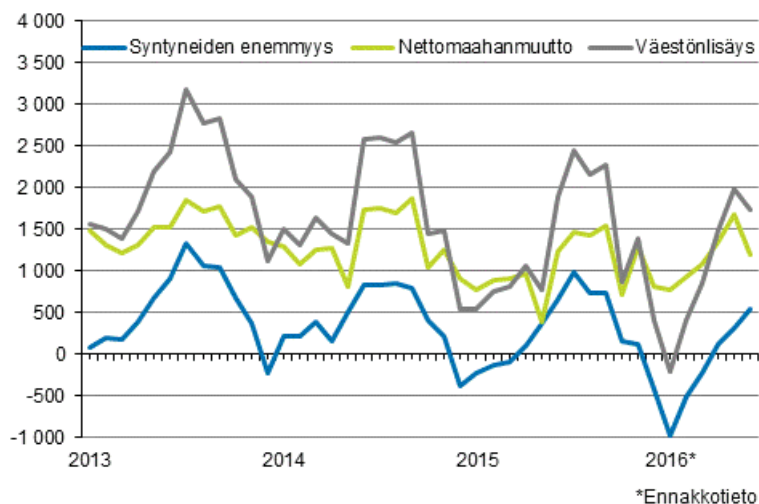
Väestön ennakkotilasto

2016, kesäkuu

Suomeen synty ennätysvähän lapsia alkuvuonna 2016

Tilastokeskuksen ennakkotietojen mukaan Suomessa syntyi 26 517 lasta tammi-kesäkuussa vuonna 2016. Tämä on itsenäisyyden ajan pienin luku. Syntyneiden määrän laskusta huolimatta maan väkiluku kasvoi alkuvuoden 2016 aikana 6 269 hengellä. Syy väestönlisäykseen oli muuttovoitto ulkomailta: maahanmuuttoa oli 7 022 enemmän kuin maastamuuttoa. Syntyneiden enemmisyys kuolleisiin verrattuna oli negatiivinen, sillä syntyneitä oli 753 vähemmän kuin kuolleita. Suomen väkiluku oli kesäkuun lopussa 5 493 577.

Väestönlisäys kuukausittain 2013–2016*



Maamme väkiluku kasvoi tammi-kesäkuussa 414 henkeä enemmän kuin vastaavana ajanjaksona vuonna 2015. Suurin syy väestönlisäyksen kasvamiseen oli ulkomailta saadun muuttovoiton suureneminen. Maahanmuuton muuttovoitto oli 1 853 suurempi kuin vuotta aiemmin. Luonnollinen väestönlisäys väheni 1 439 henkeä vuotta aiemmasta

Vuonna 2016 kesäkuun ennakkotilaston mukaan alkuvuonna syntyi 26 517 lasta, mikä on 912 lasta vähemmän kuin vastaavana ajankohtana vuonna 2015. Kuolleiden määrä oli 27 270, mikä on 527 henkeä enemmän kuin vuotta aiemmin.

Ulkomailta muutti Suomeen alkuvuonna 13 698 henkeä ja Suomesta ulkomaille 6 676 henkeä. Maahanmuuttoa oli 1 136 enemmän ja maastamuuttoa 717 vähemmän kuin edellisvuoden tammi-kesäkuussa. Suomen kansalaisia maahanmuuttajista oli 3 565 ja maastamuuttajista 4 455.

Kuntien välisiä muuttoa kertyi vuoden alusta kesäkuun loppuun mennessä ennakkotietojen mukaan 122 672. Vähennystä edellisen vuoteen verrattuna oli 2 380 muuttoa vuoden 2016 kuntajaon mukaan.

Maakunnittaisten ennakkotietojen mukaan väkiluku kasvoi alkuvuonna 2016 vain Uudellamaalla, Pirkanmaalla, Pohjois-Pohjanmaalla, Ahvenanmaalla, Päijät-Hämeessä, Keski-Pohjanmaalla ja Varsinais-Suomessa.

Väkiluku kasvoi määrällisesti eniten Uudellamaalla, jossa väestö kasvoi 10 253 hengellä. Seuraavaksi eniten väkiluku kasvoi Pirkanmaalla, 931 hengellä. Väkilukuun suhteutettuna väestönlisäys oli suurinta Ahvenanmaalla, 6,9 promillea ja Uudellamaalla, 6,3 promillea. Pirkanmaan suhteellinen väestönkasvu oli kolmanneksi suurinta, 1,8 promillea. Määrällisesti suurin väestötappio oli Keski-Suomessa, joka menetti väkiluvustaan 765 henkeä. Lapin väkiluku väheni 755 hengellä, mikä oli toiseksi suurin väestötappio. Suhteellisesti suurimman väestötappion koki alkuvuonna Etelä-Karjala, 4,9 promillea.

Kuntien välisestä ja kansainvälisestä nettomuutosta eli kokonaisnettomuutosta eniten muuttovoittoa saivat Uusimaa, 7 641 henkeä, ja Pirkanmaa, 775 henkeä. Suhteellisesti eniten muuttovoittoa kokonaisnettomuuton mukaan saivat Ahvenanmaa, 7,0 promillea, sekä Uusimaa, 4,7 promillea.

Määrällisesti suurin muuttotappio kokonaisnettomuutosta oli Pohjanmaan maakunnassa, 543 henkeä. Keski-Suomen maakunnassa tappio oli 522 henkeä. Muuttotappio kokonaisnettomuutosta oli myös suhteellisesti suurin Pohjanmaalla, 3,0 promillea väestöstä.

Muuttoa maakunnasta toiseen tehtiin alkuvuoden 2016 aikana 55 427. Maakuntien välisessä muutossa muuttovoittoa saivat Uusimaa, Päijät-Häme, Pirkanmaa ja Ahvenanmaa. Määrällisesti eniten maakuntien välisen muuton voittoa oli Uudellamaalla, 4 779 henkeä. Myös suhteellinen muuttovoitto oli suurinta Uudellamaalla, 2,9 promillea väestöstä.

Määrällisesti suurin muuttotappio maakuntien välisessä muutossa oli Pohjanmaan maakunnassa, 900 henkeä. Myös suhteellisesti suurin muuttotappio maakuntien välisessä muutossa oli Pohjanmaan maakunnassa, 5,0 promillea väestöstä.

Sisällys

Taulukot

Liitetaulukot

Liitetaulukko 1. Väestönmuutosten ennakkotiedot tapahtumakuukauden mukaan 2016.....	4
Liitetaulukko 2. Väestönmuutosten lopulliset tiedot 2005–2015 sekä ennakkotiedot 2016*.....	5
Liitetaulukko 3. Väestönmuutosten ennakkotilastojen vertailu vuosina 2016 ja 2015.....	5
Liitetaulukko 4. Väestönmuutosten ennakkotietoja maakunnittain 2016 ja muutos vuoden 2015 lopullisiin tietoihin verrattuna, 1–2. neljännes.....	6
Liitetaulukko 5. Ennakkotietoja maahan- ja maastamuuttaneista lähtö-/määrämaan mukaan maakunnittain, 1–2. neljännes 2016.....	7

Kuviot

Liitekuviot

Liitekuvio 1. Elävänä syntyneet neljännesvuosittain 1994–2015 sekä ennakkotieto 2016.....	8
Liitekuvio 2. Kuolleet neljännesvuosittain 1994–2015 sekä ennakkotieto 2016.....	8
Liitekuvio 3. Kuntien välinen muutto neljännesvuosittain 1994–2015 sekä ennakkotieto 2016.....	8
Liitekuvio 4. Maahanmuutto neljännesvuosittain 1994–2015 sekä ennakkotieto 2016.....	9
Liitekuvio 5. Maastamuutto neljännesvuosittain 1994–2015 sekä ennakkotieto 2016.....	9
Laatuseloste, Väestön ennakkotilasto	10

Liitetaulukot

Liitetaulukko 1. Väestönmuutosten ennakkotiedot tapahtumakuukauden mukaan 2016

Kuukausi / neljännes	Elävänä syntyneet	Kuolleet	Syntyneiden enemmitys	Kuntien välinen muutto ¹⁾	Maahanmuutto	Maastamuutto	Nettomaahtamuutto	Väestönlisäys	Väkiluku
Yhteensä	26 517	27 270	-753	122 672	13 698	6 676	7 022	6 269	5 493 577
Tammikuu	4 389	5 360	-971	19 974	2 195	1 423	772	-199	5 487 109
Helmikuu	4 083	4 604	-521	17 216	2 019	1 094	925	404	5 487 513
Maaliskuu	4 517	4 737	-220	17 012	2 078	1 000	1 078	858	5 488 371
1. neljännes	12 989	14 701	-1 712	54 202	6 292	3 517	2 775	1 063	5 488 371
Huhtikuu	4 445	4 327	118	18 609	2 362	1 002	1 360	1 478	5 489 849
Toukokuu	4 600	4 294	306	23 649	2 694	1 007	1 687	1 993	5 491 842
Kesäkuu	4 483	3 948	535	26 212	2 350	1 150	1 200	1 735	5 493 577
2. neljännes	13 528	12 569	959	68 470	7 406	3 159	4 247	5 206	5 493 577

1) Aluejako 1.1.2016

Liitetaulukko 2. Väestönmuutosten lopulliset tiedot 2005–2015 sekä ennakkotiedot 2016*

Vuosi / muutos	Elävänä syntyneet	Kuolleet	Syntyneiden enemmitys	Kuntien välinen muutto ¹⁾	Maahanmuutto	Maastamuutto	Nettomuutto	Kokonaismuutos ²⁾	Avioliitot	Avioerot
2016* I-II	26 517	27 270	-753	122 672	13 698	6 676	7 022	6 269	9 580	6 937
2015 I-II	27 429	26 743	686	125 052	12 562	7 393	5 169	5 855	10 082	7 155
Muutos ³⁾	-912	527	-1 439	-2 380	1 136	-717	1 853	414	-502	-218
2015 I	13 471	13 929	-458	55 368	6 088	3 502	2 586	2 128	3 658	3 640
2015 II	13 958	12 814	1 144	69 684	6 474	3 891	2 583	3 727	6 424	3 515
2015 III	14 648	12 206	2 442	94 480	9 529	5 081	4 448	6 890	10 597	3 512
2015 IV	13 395	13 543	-148	60 952	6 655	3 831	2 824	2 810	4 029	3 272
2015 I-IV	55 472	52 492	2 980	280 484	28 746	16 305	12 441	15 555	24 708	13 939
2014 I	13 939	13 113	826	52 247	6 934	3 300	3 634	4 460	3 673	3 556
2014 II	14 560	13 054	1 506	66 255	7 281	3 431	3 850	5 356	6 590	3 380
2014 III	15 344	12 875	2 469	92 448	10 351	5 026	5 325	7 794	10 216	3 490
2014 IV	13 389	13 144	245	57 959	6 941	3 729	3 212	2 873	3 983	3 256
2014 I-IV	57 232	52 186	5 046	268 909	31 507	15 486	16 021	20 483	24 462	13 682
2013 I	14 270	13 827	443	52 900	7 204	3 184	4 020	4 463	3 892	3 427
2013 II	14 720	12 738	1 982	65 811	7 220	2 857	4 363	6 345	6 149	3 576
2013 III	15 406	11 973	3 433	91 330	10 175	4 827	5 348	8 781	10 717	3 515
2013 IV	13 738	12 934	804	56 898	7 342	3 025	4 317	5 007	4 361	3 248
2013 I-IV	58 134	51 472	6 662	266 939	31 941	13 893	18 048	24 596	25 119	13 766
2012 I-IV	59 493	51 707	7 786	275 735	31 278	13 845	17 433	25 407	28 878	13 040
2011 I-IV	59 961	50 585	9 376	276 173	29 481	12 660	16 821	25 991	28 408	13 469
2010 I-IV	60 980	50 887	10 093	265 730	25 636	11 905	13 731	23 849	29 952	13 619
2009 I-IV	60 430	49 883	10 547	258 707	26 699	12 151	14 548	25 113	29 836	13 527
2008 I-IV	59 530	49 094	10 436	263 626	29 114	13 657	15 457	25 830	31 014	13 471
2007 I-IV	58 729	49 077	9 652	273 546	26 029	12 443	13 586	23 529	29 497	13 224
2006 I-IV	58 840	48 065	10 775	266 795	22 451	12 107	10 344	21 375	28 236	13 255
2005 I-IV	57 745	47 928	9 817	269 257	21 355	12 369	8 986	18 969	29 283	13 383

1) Aluejako 1.1.2016

2) Kokonaisuutos sisältää väestönlisäyksen lisäksi väkiluvun korjauksen lopullisten tietojen viimeisellä vuosineljänneksellä.

3) Muutos (I-II)/2015–(I-II)/2016

Liitetaulukko 3. Väestönmuutosten ennakkotilastojen vertailu vuosina 2016 ja 2015

Vuosi/ muutos	Elävänä syntyneet	Kuolleet	Syntyneiden enemmitys	Kuntien välinen muutto ¹⁾	Maahanmuutto	Maastamuutto	Nettomuutto	Kokonaismuutos ²⁾	Avioliitot	Avioerot
2016* I	12 989	14 701	-1 712	54 202	6 292	3 517	2 775	1 063	3 657	3 572
2016* II	13 528	12 569	959	68 470	7 406	3 159	4 247	5 206	5 923	3 365
2015* I	13 371	13 954	-583	53 367	5 890	3 071	2 819	2 236	3 800	3 671
2015* II	13 833	12 788	1 045	67 513	6 214	3 063	3 151	4 196	6 509	3 539
I 2016* - I 2015*	-382	747	-1 129	835	402	446	-44	-1 173	-143	-99
II 2016* - II 2015*	-305	-219	-86	957	1 192	96	1 096	1 010	-586	-174

1) Aluejako 1.1.2016

2) Kokonaisuutos sisältää väestönlisäyksen lisäksi väkiluvun korjauksen lopullisten tietojen viimeisellä vuosineljänneksellä.

Liitetaulukko 4. Väestömuutosten ennakkotietoja maakunnittain 2016 ja muutos vuoden 2015 lopullisiin tietoihin verrattuna, 1–2. neljännes

Alue/maakunta ¹⁾	Syntyneiden enemmyys		Maakuntien välinen nettomuutto		Nettomaahanmuutto		Kokonaismuutos ²⁾	
	2016	Muutos vuotta aiemmasta	2016	Muutos vuotta aiemmasta	2016	Muutos vuotta aiemmasta	2016	Muutos vuotta aiemmasta
KOKO MAA	-753	-1 439	—	—	7 022	1 853	6 269	414
MANNER-SUOMI	-750	-1 466	-65	-71	6 883	1 766	6 068	229
Uusimaa	2 612	-142	4 779	474	2 862	708	10 253	1 040
Varsinais-Suomi	-332	-261	-211	-127	564	113	21	-275
Satakunta	-442	-126	-264	-77	321	134	-385	-69
Kanta-Häme	-245	-78	-219	-207	227	125	-237	-160
Pirkanmaa	156	-129	323	-29	452	215	931	57
Päijät-Häme	-347	-168	208	239	292	184	153	255
Kymenlaakso	-450	-44	-80	59	288	98	-242	113
Etelä-Karjala	-380	-46	-356	-15	93	-52	-643	-113
Etelä-Savo	-619	-106	-197	-28	140	-45	-676	-179
Pohjois-Savo	-391	-35	-370	17	204	79	-557	61
Pohjois-Karjala	-309	-41	-320	-74	196	61	-433	-54
Keski-Suomi	-243	-179	-680	-42	158	11	-765	-210
Etelä-Pohjanmaa	-139	-20	-53	91	82	-1	-110	70
Pohjanmaa	81	28	-900	-171	357	35	-462	-108
Keski-Pohjanmaa	82	36	-88	-123	39	-4	33	-91
Pohjois-Pohjanmaa	708	-202	-870	-267	351	125	189	-344
Kainuu	-199	47	-160	36	112	20	-247	103
Lappi	-293	0	-607	173	145	-40	-755	133
AHVENANMAA	-3	27	65	71	139	87	201	185

1) Aluejako 1.1.2016

2) Kokonaismuutos sisältää väestönlisäyksen lisäksi väkiluvun korjauksen lopullisten tietojen viimeisellä vuosineljänneksellä.

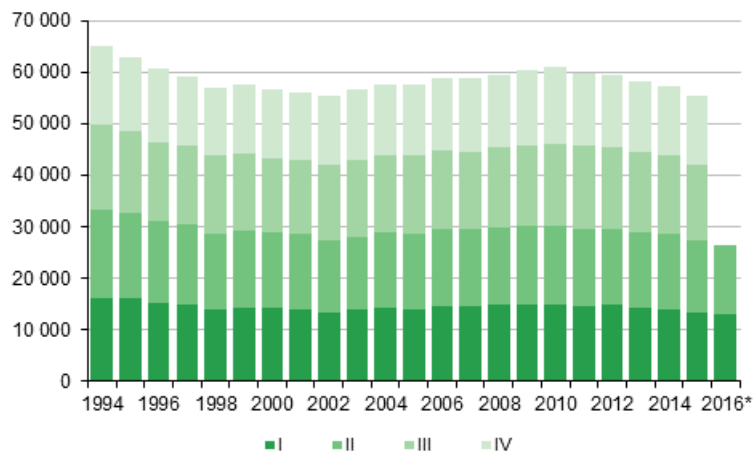
Liitetaulukko 5. Ennakkotietoja maahan- ja maastamuuttaneista lähtö-/määrämaan mukaan maakunnittain, 1–2. neljännes 2016

Alue/maakunta 1)	Maahanmuutto			Maastamuutto			Nettomaahanmuutto		
	Yhteensä	EU28-maat	Pohjoismaat	Yhteensä	EU28-maat	Pohjoismaat	Yhteensä	EU28-maat	Pohjoismaat
KOKO MAA	13 698	4 839	1 692	6 676	4 551	1 594	7 022	288	98
MANNER-SUOMI	13 404	4 591	1 491	6 521	4 405	1 451	6 883	186	40
Uusimaa	6 456	2 562	649	3 594	2 415	673	2 862	147	-24
Varsinais-Suomi	1 059	351	166	495	388	166	564	-37	0
Satakunta	448	154	28	127	90	21	321	64	7
Kanta-Häme	323	85	29	96	69	17	227	16	12
Pirkanmaa	942	303	82	490	304	96	452	-1	-14
Päijät-Häme	446	85	43	154	99	37	292	-14	6
Kymenlaakso	424	70	26	136	82	17	288	-12	9
Etelä-Karjala	212	56	17	119	50	10	93	6	7
Etelä-Savo	201	52	10	61	50	6	140	2	4
Pohjois-Savo	305	73	20	101	76	17	204	-3	3
Pohjois-Karjala	293	83	44	97	75	12	196	8	32
Keski-Suomi	340	107	33	182	105	23	158	2	10
Etelä-Pohjanmaa	170	87	26	88	63	16	82	24	10
Pohjanmaa	647	199	127	290	224	160	357	-25	-33
Keski-Pohjanmaa	80	21	17	41	32	21	39	-11	-4
Pohjois-Pohjanmaa	609	177	89	258	156	66	351	21	23
Kainuu	142	26	8	30	14	9	112	12	-1
Lappi	307	100	77	162	113	84	145	-13	-7
AHVENANMAA	294	248	201	155	146	143	139	102	58

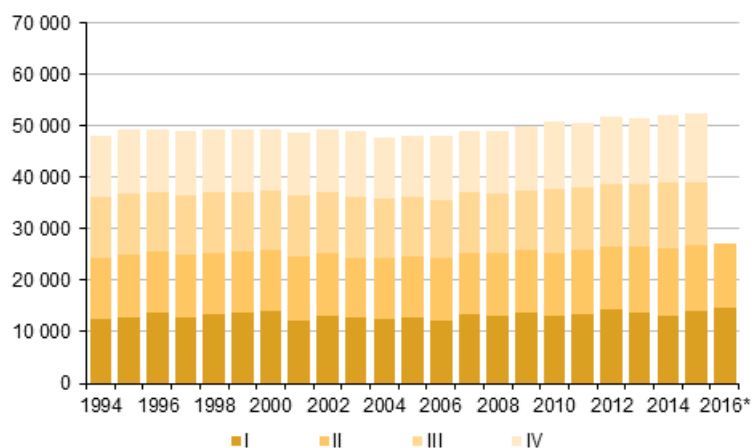
1) Aluejako 1.1.2016

Liitekuviot

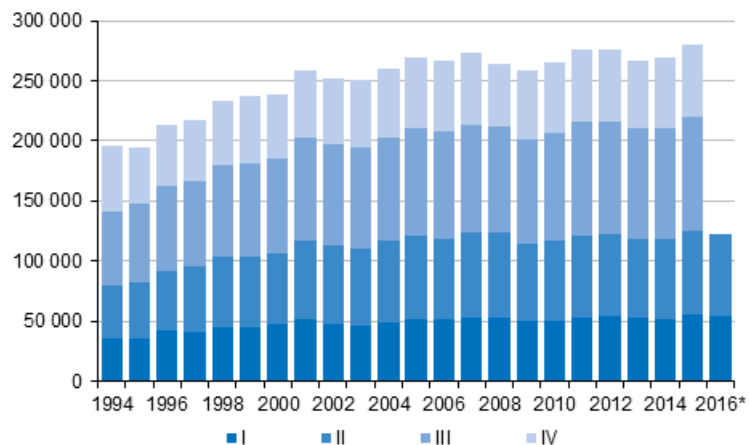
Liitekuvio 1. Elävänä syntyneet neljännesvuosittain 1994–2015 sekä ennakkotieto 2016



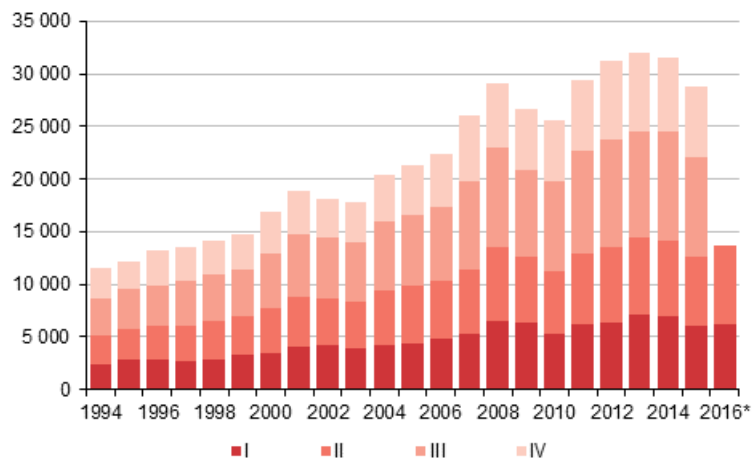
Liitekuvio 2. Kuolleet neljännesvuosittain 1994–2015 sekä ennakkotieto 2016



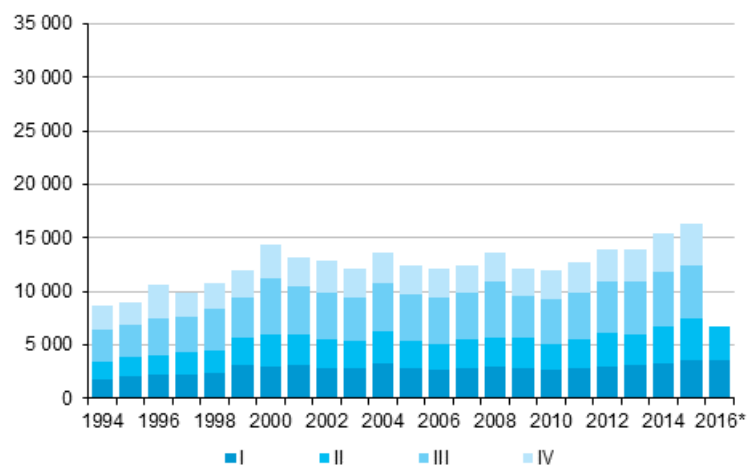
Liitekuvio 3. Kuntien välinen muutto neljännesvuosittain 1994–2015 sekä ennakkotieto 2016



Liitekuvio 4. Maahanmuutto neljännesvuosittain 1994–2015 sekä ennakkotieto 2016



Liitekuvio 5. Maastamuutto neljännesvuosittain 1994–2015 sekä ennakkotieto 2016



Laatuseloste, Väestön ennakkotilasto

1. Tilastotietojen relevanssi

Väestötietojärjestelmä on perustettu vuonna 1969, ja sitä ylläpitävät Väestörekisterikeskus ja maistraatit. Suomen viimeinen henkikirjoitus tehtiin 1.1.1989. Väestötietojärjestelmää päivitetään muutosilmoituksin. Väestötietojärjestelmään tallennettavat tiedot määrittelee laki väestötietojärjestelmästä ja Väestörekisterikeskuksen varmennepalveluista (661/2009). Tarkempia säännöksiä tietojen tallentamisesta annetaan valtioneuvoston asetuksessa väestötietojärjestelmästä (128/2010).

Väestörekisterikeskus toimittaa Tilastokeskukselle viikoittain väestötietojärjestelmään rekisteröidyt muutokset.

Väestötilaston ennakkotiedot kuvaavat tärkeimpiä väestönmuutosten kokonaismääriä alueittain sekä väestön määrää ajanjakson lopussa. Ajanjakson loputtua odotetaan muutosilmoituksia vielä kaksi viikkoa ennen tilaston tekemistä. Kahta viikkoa kauemmin viipyneet muutosilmoitukset tilastoidaan seuraavassa tilastossa oikeaan tapahtuma-ajankohtaan.

Tilastossa elävänä syntyneellä tarkoitetaan lasta, joka syntymän jälkeen hengitti tai osoitti muita elonmerkkejä. Vain Suomessa vakinaisesti asuvien naisten elävänä synnyttämät lapset otetaan huomioon väkilukutilastossa. Synnytyssairaalat ilmoittavat tiedot vastasyntyneistä maistraateille.

Kuolemasta on viipymättä ilmoitettava lääkärille tai poliisille. Terveystieteiden tutkimuskeskityksen toimintayksikön tai lääkärin on ilmoitettava tieto kuolemasta väestötietojärjestelmään (laki 459/1973). Lääkäri kirjoittaa kuolemasta kuolintodistuksen. Jos kuolemansyyn selvittäminen edellyttää ruumiinavausta, kuolintodistuksen laatii oikeuslääkäri. Kuolintodistuksen kirjoittanut lääkäri toimittaa todistuksen Terveystieteiden ja hyvinvoinnin laitoksen (THL) sille alueyksikölle, jonka toimialueella vainajalla on ollut kotipaikka. THL:n oikeuslääkäri tarkistaa todistuksen oikeellisuuden ja lähettää sen Tilastokeskukseen.

Jos lääkärin antamaa hautauslupaa tai kuolintodistusta ei saada ilman kohtuutonta vaikeutta tai viivästystä, poliisi voi antaa, neuvoteltuaan oikeuslääkärin tai lääkärin kanssa, suorittamansa tutkinnan perusteella kuolinselvityksen. Poliisin on viipymättä lähetettävä kuolinselvitys THL:lle. THL:n on edelleen viipymättä ilmoitettava tieto henkilön kuolemasta maistraatille, joka vie tiedon väestötietojärjestelmään (asetus 948/1973).

Kuolleiden tilasto perustuu väestötietojärjestelmään. Suomessa kuolleeksi tilastoidaan henkilöt, jotka kuollessaan asuvat vakinaisesti Suomessa. Kuolintodistusten perusteella tehdään kuolemansyytilasto, joka julkaistaan omana sarjanaan. Väestötilastojen kuolleiden lukumäärä poikkeaa kuolintodistusten perusteella laaditun kuolemansyytilaston luvusta jonkin verran.

Maahanmuuttaneen Suomen kansalaisen on ilmoitettava muutostaan maistraatille, joka päivittää tiedot väestötietojärjestelmään (laki 661/2009). Ulkomaalaisen maahantulo edellyttää, että hänellä on voimassa oleva vaadittava viisumi, oleskelulupa taikka työntekijän tai elinkeinonharjoittajan oleskelulupa, jollei Euroopan yhteisön lainsäädännöstä tai Suomea sitovasta kansainvälisestä sopimuksesta muuta johdu (ulkomaalaislaki 301/2004). Maistraatti tallentaa myös sille ilmoitetut ulkomaan kansalaista koskevat tiedot väestötietojärjestelmään, jos henkilöllä on Suomessa kotikuntalainen (201/1994) mukaan määräytynyt kotikunta ja siellä oleva vakinainen asuinpaikka. Perustellusta pyynnöstä ulkomaan kansalaisen tiedot voidaan tallentaa myös, jos hänellä esim. on kotikuntalaisissa tarkoitettu tilapäinen asuinpaikka Suomessa ja tallentaminen on tarpeen mm. työteon tai opiskelun vuoksi (laki 661/2009). Ennakkotilastossa henkilön siirtyminen muualta Suomeen luetaan maahanmuutoksi vain, jos väestötietojärjestelmään on tehty merkintä, että hän on saanut vakinaisen asuinpaikan Suomesta.

Maassamuuttajan on viimeistään viikon kuluttua muutosta annettava itsestään ja kanssaan muuttaneista perheenjäsenistä muuttoilmoitus. Muutto ilmoitetaan lomakkeella joko vakinaiseksi tai tilapäiseksi. Muuttoilmoituksen saatuaan maistraatti päättää, onko kyseessä tilapäinen vai vakinainen asuinpaikan muutos. Opiskelijoiden muutot opiskelupaikkakunnalle on voitu katsoa vakinaisiksi muutoiksi 1.6.1994 lähtien, jolloin tuli voimaan kotikuntalaki. (lait 661/2009, 201/1994)

Maasta muuttavien on tehtävä itsestään muuttoilmoitus kuten maan sisällä muuttavienkin (lait 661/2009, 201/1994). Maasta muuttaneiksi katsotaan pääasiassa henkilöt, jotka muuttavat ulkomaille asumaan yhtä

vuotta pitemmäksi ajaksi. Poikkeuksen muodostavat Suomen kansalaiset, jotka ovat diplomaatteja, kehitysyhteistyössä toimivia ym. (kotikuntalaki 201/1994). Pohjoismaiden välisen sopimuksen mukaan tilapäistä oleskelua, joka kestää alle kuusi kuukautta ei pidetä muuttona (kotikuntalaki 201/1994, asetus ja valtiosopimus 96/2006).

Kun henkilö muuttaa toisesta Pohjoismaasta toiseen, hänen on ilmoitettava muutostaan tulovaltion paikalliselle rekisteriviranomaiselle, joka päättää rekisteröidäänkö henkilö tulovaltiossa asuvaksi. Tulovaltion rekisteriviranomainen ilmoittaa päätöksestään kyseiselle henkilölle ja lähtövaltion rekisteriviranomaiselle. Lähtövaltion väestörekisterissä maastamuuttopäiväksi merkitään se päivä, jona henkilö on otettu tulomaan paikalliseen väestörekisteriin. (Kotikuntalaki 201/1994, asetus ja valtiosopimus 96/2006)

Kansalaisuudella tarkoitetaan yksilön ja valtion välistä lainsäädännöllistä sidettä, joka määrittää yksilön ja valtion suhdetta sekä niiden keskeisiä oikeuksia ja velvollisuuksia. Yleensä kansalaisuus saadaan syntyessä, mutta toiseen maahan muuttaneelle voidaan myöntää myös uuden kotimaan kansalaisuus. Henkilöllä voi olla myös useamman maan kansalaisuus (kansalaisuuslaki 359/2003 ja asetus kansalaisuudesta 799/2004). Jos henkilöllä on kahden maan kansalaisuus, joista toinen on Suomen, hän on tilastoissa Suomen kansalaisena. Jos Suomessa asuvalla ulkomaan kansalaisella on useita ulkomaisten kansalaisuuksia, hän on rekisterissä ja tilastoissa sen maan kansalaisena, jonka passilla hän on maahan tullut. Suomen kansalaisuuden saaneiden tilasto perustuu Maahanmuuttoviraston väestötietojärjestelmään ilmoittamiin päätöksiin.

Avioliitoilla ja avioeroilla tarkoitetaan Suomessa vakinaisesti asuvien naisten avioliittoja ja -eroja. Avioliittotilasto perustuu maistraattien väestötietojärjestelmään tallentamiin tietoihin solmituista avioliitoista. Kirkollisista vihkimisistä maistraatit saavat tiedot seurakunnista. Avioerotilasto perustuu tuomioistuinten väestötietojärjestelmään ilmoittamiin päätöksiin myönnettyistä avioeroista.

Kahden samaa sukupuolta olevan 18 vuotta täyttäneen henkilön parisuhde voidaan rekisteröidä. Rekisteröity parisuhde purkautuu, kun parisuhteen toinen osapuoli kuolee tai julistetaan kuolleeksi taikka parisuhde puretaan tuomioistuimen päätöksellä (laki 950/2001). Tilasto rekisteröidyistä parisuhteista perustuu maistraattien väestötietojärjestelmään viemiin tietoihin. Rekisteröityjen parien erotilasto perustuu tuomioistuinten väestötietojärjestelmään päivittämiin tietoihin myönnettyistä eropäätöksistä.

Väestöön kuuluvat ne Suomen kansalaiset ja ulkomaalaiset, jotka asuvat vakinaisesti Suomessa (kotikuntalaki 201/1994), vaikka olisivatkin tilapäisesti ulkomailla. Turvapaikanhakija saa kotipaikan vasta, kun hänen hakemuksensa on hyväksytty.

Suomessa asuvat vieraan valtion lähetystöön, kaupalliseen edustustoon tai lähetetyn konsulin virastoon kuuluvat henkilöt sekä näiden perheenjäsenet ja henkilökohtainen palveluskunta eivät kuulu maassa asuvaan väestöön, elleivät ole Suomen kansalaisia. Sen sijaan Suomen ulkomailla olevien lähetystöjen ja kaupallisten edustustojen suomalainen henkilökunta sekä YK:n rauhanturvajoukoissa palvelevat luetaan maassa asuvaan väestöön.

Tilastokeskuksen tehtävänä on laatia yhteiskuntaoloja koskevia tilastoja (Laki tilastokeskuksesta 24.1.1992/48). Näihin kuuluvat myös väestötilastot. Tilastokeskuksen työjärjestys määrittää Väestö- ja elinolotilastot väestötilastojen tekijäksi (Tilastokeskuksen työjärjestys, TK-00-580-16).

2. Tilastotutkimuksen menetelmäkuvaus

Väestömuutosaineisto on kokonaisaineisto. Siihen on poimittu väestötietojärjestelmästä kaikkien Suomessa vakinaisesti asuvien henkilöiden väestömuutokset.

3. Tietojen oikeellisuus ja tarkkuus

Yleisesti ottaen Väestörekisterikeskuksen väestötietojärjestelmää voidaan pitää henkilöiden suhteen erittäin kattavana. Jotta henkilö saa henkilötunnuksen on hänet kirjattava väestötietojärjestelmään. Vakituinen asuminen Suomessa ilman henkilötunnusta on käytännöllisesti katsoen vaikeaa. Laillinen työssäkäynti, pankkitilin avaaminen, asioiminen viranomaisten kanssa jne. edellyttävät henkilötunnusta. Voidaan olettaa, ettei Suomessa ole merkittäviä määriä esim. yli vuoden kestäviä jaksoja 'pimeää' työtä tekeviä henkilöitä, joille palkka maksetaan käteisellä.

Väestötietojärjestelmää on pidetty yllä henkikirjoituksen lakkauttamisen jälkeen vuodesta 1989 pelkästään väestönmuutosilmoituksin. Näiden oikeellisuudesta kertoo väestötietojärjestelmästä tehty osoitteiden luotettavuustutkimus.

Väestörekisterikeskus teettää vuosittain Tilastokeskuksella otantatutkimuksen osoitetietojen oikeellisuudesta. Noin 11 000 hengeltä tiedustellaan, onko heidän osoitteensa väestötietojärjestelmässä oikea. Vuoden 2012 tutkimuksessa vastanneista 98,9 prosentilla tieto oli oikein. Tutkimuksen kato oli 16,9 prosenttia. Kadon osalta osoitteet pyrittiin tarkistamaan muista lähteistä. Katoon kuuluvista henkilöistä 92,3 prosentilla osoite pystyttiin toteamaan oikeaksi, 5,9 prosentilla vääräksi ja 1,8 prosentilla tietoa ei voitu tarkistaa. Jos oletetaan kaikkien kadossa olleiden tarkistamatta jääneiden tiedot vääriksi, olisi lopullinen oikeiden osoitteiden osuus 98,1 prosenttia.

Kunnittaisiin väestötilastoihin virheelliset osoitteet vaikuttavat vain, jos väärä osoite on toisessa kunnassa kuin oikea osoite. Vääristä osoitteista vain osa on väärässä kunnassa.

Kunnallisvaalien yhteydessä ulkomaalaisten äänioikeusilmoitusten palautukset paljastavat yleensä noin 1 000 henkeä, jotka ovat muuttaneet maasta ilmoitusta tekemättä ja ovat siten olleet edelleen tilastoituna väestöön. Väestörekisterikeskus poistaa heidät väestötietojärjestelmän maassa asuvasta väestöstä ennen seuraavaa vuodenvaihdetta.

4. Julkaistujen tietojen ajantasaisuus ja oikea-aikaisuus

Väestönmuutostiedoista tuotetaan ennakkotilasto kuukausittain. Tiedot julkaistaan tilastokuukautta seuraavan kuukauden jälkipuoliskolla.

Lopullinen väestörakennetilasto valmistuu vuosittain maaliskuun puolivälin jälkeen ja lopulliset väestönmuutostilastot huhti-toukokuussa. Lopullisten väestönmuutosten ja vuoden lopun ennakkotilaston kokonaismäärien erot näkyvät muutoslajeittain oheisesta taulukosta. Ero on yleensä suhteellisesti suurin nettomaahanmuutossa, mikä johtuu lähinnä lopullisen tilaston ja ennakkotilaston maahanmuuttolukujen erosta. Nettomaahanmuuton lukujen ero kasvattaa myös kokonaisuutoksen suhteellista eroa lopullisen tilaston ja ennakkotilaston lukujen välillä. Vuoden 2014 ennakkoväkiluku oli 2 536 henkeä suurempi kuin lopullinen väkiluku. Suhteellisesti ero oli 0,5 promillea

Väestömuutosten ennakkotilaston ja lopullisen tilaston 2014 vertailu

Vuosi- neljännes	Elävänä syntyneet	Kuolleet	Synty- neiden enemmyys	Kuntien välinen muutto 1)	Maahan- muutto	Maasta- muutto	Netto- maahan- muutto ²⁾	Kokonais- muutos ³⁾	Avioliitot	Avioerot
Lopulliset tiedot 2014										
I	13 939	13 113	826	52 247	6 934	3 300	3 634	4 460	3 673	3 556
II	14 560	13 054	1 506	66 255	7 281	3 431	3 850	5 356	6 590	3 380
III	15 344	12 875	2 469	92 448	10 351	5 026	5 325	7 794	10 216	3 490
IV	13 389	13 144	245	57 959	6 941	3 729	3 212	3 457	3 983	3 256
I-IV	57 232	52 186	5 046	268 909	31 507	15 486	16 021	21 067	24 462	13 682
Ennakkotiedot 2014										
I	13 944	13 138	806	51 825	6 646	3 502	3 144	3 950	3 834	3 597
II	14 552	13 021	1 531	65 657	7 056	2 927	4 129	5 660	6 658	3 381
III	15 343	12 843	2 500	91 738	9 984	4 988	4 996	7 496	10 197	3 481
IV	13 240	12 593	647	56 797	8 261	2 995	5 266	5 913	3 832	3 150
I-IV	57 079	51 595	5 484	266 017	31 947	14 412	17 535	23 019	24 521	13 609
Lopulliset tiedot – ennakkotiedot 2014										
I	-5	-25	20	422	288	-202	490	510	-161	-41
II	8	33	-25	598	225	504	-279	-304	-68	-1
III	1	32	-31	710	367	38	329	298	19	9
IV	149	551	-402	1 162	-1 320	734	-2 054	-2 456	151	106
I-IV	153	591	-438	2 892	-440	1 074	-1 514	-1 952	-59	73

1) Kuntien väliset muutot ovat vuoden 2015 aluejaolla.

2) Vuoden 2014 väestöaineistosta on poistettu selvitysten jälkeen todennäköisesti ulkomaille muuttaneita henkilöitä, joista noin 1 000 näkyy maastamuuttaneina vuoden viimeisessä neljänneksessä. Ennakkotilastosta näitä poistoja ei ole tehty.

3) Kokonaisuutos sisältää väkiluvun korjauksen lopullisten tietojen viimeisellä vuosineljänneksellä.

5. Tietojen saatavuus ja läpinäkyvyys/selkeys

Tilastokeskus julkaisee Internet-sivuillaan väestömuutosten ennakkotilaston koko maan tiedot kuukausittain ja alueittaiset tiedot neljännesvuosittain.

Ennakkotilaston väkilukutiedot sekä koko maan tasolla että alueittain julkaistaan Tilastokeskuksen Internet-sivuilla kuukausittain.

Alueittaiset väestömuutosten ennakkotiedot kuukausittain ovat saatavana maksullisessa Väestötilastopalvelussa <http://tilastokeskus.fi/tup/vaestotilastopalvelu/index.html>.

Ennakkotilaston tietoja toimitetaan myös sähköpostitse <http://tilastokeskus.fi/til/vamuu/yht.html>.

Lopulliset väestömuutosten perustiedot eri aluejaoilla ovat saatavana Tilastokeskuksen maksuttomasta tilastopalvelusta <http://tilastokeskus.fi/tup/statfin/index.html>. Eritellympää tietoa väestöstä mm. kunnan osa-alueittain on maksullisessa Väestötilastopalvelussa (linkki yllä). Väestömuutos- ja väkilukutietoja koko maan tasolla vuodesta 1749 alkaen on saatavana maksullisessa Astika-aikasarjatietokannassa <http://tilastokeskus.fi/tup/astika/index.html>.

6. Tilastojen vertailukelpoisuus

Väestön ennakkotilastossa käytetään tilastovuoden ensimmäisen päivän aluejakoa. Edellisen vuoden lopulliset väestötilastot puolestaan tuotetaan tilastovuotta seuraavan vuoden aluejaolla. Ennakkotilaston tiedot ovat siten alueliitosten osalta suoraan vertailukelpoisia edellisen vuoden lopullisiin lukuihin, eivät edellisen vuoden ennakkolukuihin.

7. Selkeys ja eheys/yhtenäisyys

Väestörekisterikeskus julkistaa kunnittaiset asukasluvut kuukausittain. Luvut poikkeavat Tilastokeskuksen kuukausittaisista ennakkotiedoista. Ero johtuu siitä, että Väestörekisterikeskus julkistaa rekisteritilanteen kuun vaihtuessa, kun taas Tilastokeskus odottaa muutosilmoituksia kaksi viikkoa kuun loputtua, ennen kuin tuottaa ennakkotilaston edellisen kuun lopun tilanteesta.

8. Dokumentointi

Tilastoissa käytetyt luokitukset löytyvät Tilastokeskuksen kotisivuilta.

Väestötieteen käsitteisiin voi perehtyä Tilastokeskuksen verkkokoulussa.

Väestön ennakkotilastossa käytetyistä käsitteistä on kerrottu myös tilaston Internet-sivuilla kohdassa Käsitteet ja määritelmät.

Lisätietoja

Matti Saari 029 551 3401

Miina Keski-Petäjä 029 551 3240

Vastaava tilastojohtaja:

Jari Tarkoma

info@tilastokeskus.fi

www.tilastokeskus.fi

Lähde: Väestön ennakkotilasto, Tilastokeskus

Asiakaspalaute: www.tilastokeskus.fi/palaute

Tietopalvelu ja viestintä, Tilastokeskus
puh. 029 551 2220
www.tilastokeskus.fi

Julkaisutilaukset, Edita Publishing Oy
puh. 020 450 05
asiakaspalvelu.publishing@edita.fi
www.editapublishing.fi

ISSN 1796-0479
= Suomen virallinen tilasto
ISSN 1798-8381 (pdf)