

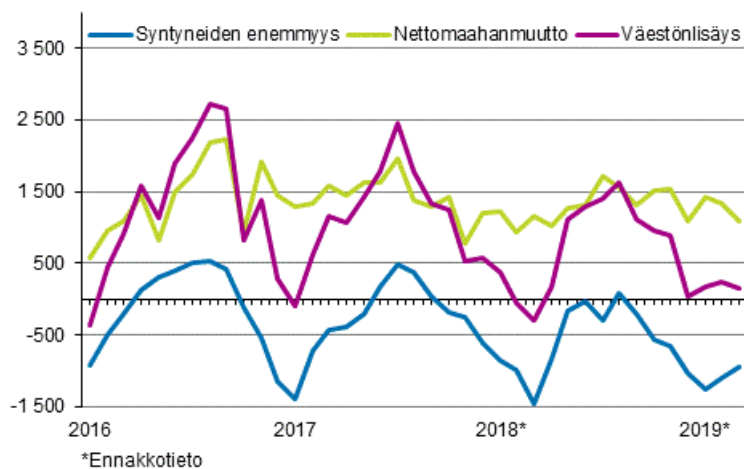
Väestön ennakkotilasto

2019, maaliskuu

Suomen ennakkoväkiluku maaliskuun lopussa 5 518 393

Tilastokeskuksen ennakkotietojen mukaan Suomen väkiluku oli maaliskuun lopussa 5 518 393. Maamme väkiluku kasvoi tammi-maaliskuun aikana 474 henkeä, mikä on 95 henkeä vähemmän kuin vastaavana ajanjaksona vuosi sitten. Syy väestönlisäykseen oli muuttovoitto ulkomailta: maahanmuuttoa oli 3 853 enemmän kuin maastamuuttoa. Syntyneitä oli 3 290 vähemmän kuin kuolleita.

Väestönlisäys kuukausittain 2016–2019*



Maaliskuun ennakkotilaston mukaan alkuvuonna syntyi 10 897 lasta, mikä on 763 lasta vähemmän kuin vuonna 2018. Kuolleiden määrä oli 14 187, mikä on 770 henkeä vähemmän kuin vuotta aiemmin.

Ulkomailta muutti Suomeen alkuvuonna 7 005 henkeä ja Suomesta ulkomaille 3 152 henkeä. Maahanmuuttoa oli 77 vähemmän ja maastamuuttoa 615 vähemmän kuin edellisvuoden tammi-maaliskuussa. Suomen kansalaisia maahanmuuttajista oli 1 593 ja maastamuuttajista 2 109.

Kuntien välisiä muuttoa kertyi vuoden alusta maaliskuun loppuun mennessä ennakkotietojen mukaan 55 168. Vähennystä edelliseen vuoteen verrattuna oli 3 139 muuttoa vuoden 2019 kuntajaon mukaan.

Maaliskuussa 2017 tuli mahdolliseksi lain mukaan samaa sukupuolta olevien avioliitot. Avioliiton solmi vuoden 2019 tammi-maaliskuussa 40 naista ja 26 miestä niin, että aviopuoliso oli samaa sukupuolta. Rekisteröidyn parisuhteensa muutti avioliitoksi 2 naista ja 2 miestä.

Maakunnittaisten ennakkotietojen mukaan väkiluku kasvoi alkuvuonna 2019 vain Uudellamaalla, Pirkanmaalla, Pohjois-Pohjanmaalla, Ahvenanmaalla, Keski-Pohjanmaalla ja Varsinais-Suomessa.

Väkiluku kasvoi määrällisesti eniten Uudellamaalla, jossa väestö kasvoi 3 729 hengellä. Seuraavaksi eniten väkiluku kasvoi Pirkanmaalla, 384 hengellä. Väkilukuun suhteutettuna väestönlisäys oli suurinta Uudellamaalla, 2,2 promillea ja Ahvenanmaalla, 1,8 promillea. Pirkanmaan suhteellinen väestönkasvu oli kolmanneksi suurinta, 0,7 promillea. Määrällisesti suurin väestötappio oli Etelä-Savossa, joka menetti väestöstään 504 henkeä. Satakunnan väkiluku väheni 426 hengellä, mikä oli toiseksi suurin väestötappio. Etelä-Savo koki suhteellisesti suurimman väestötappion, 3,5 promillea.

Kuntien välisestä ja kansainvälisestä nettomuutosta eli kokonaisnettomuutosta eniten muuttovoittoa saivat Uusimaa, 3 408 henkeä, ja Pirkanmaa, 590 henkeä. Suhteellisesti eniten muuttovoittoa kokonaisnettomuuton mukaan saivat Uusimaa, 2,0 promillea sekä Ahvenanmaa, 1,3 promillea.

Määrällisesti suurin muuttotappio kokonaisnettomuutosta oli Etelä-Savon maakunnassa, 167 henkeä. Satakunnan maakunnassa tappio oli 108 henkeä. Muuttotappio kokonaisnettomuutosta oli suhteellisesti suurin Etelä-Savossa, 1,2 promillea väestöstä.

Muuttoja maakunnasta toiseen tehtiin tammi-maaliskuussa vuoden 2019 aikana 23 776. Maakuntien välisessä muutossa muuttovoittoa saivat Uusimaa, Pirkanmaa ja Ahvenanmaa. Määrällisesti eniten maakuntien välisen muuton voittoa oli Uudellamaalla, 1 593 henkeä. Suhteellinen muuttovoitto oli suurinta Uudellamaalla, 1,0 promillea väestöstä.

Määrällisesti suurin muuttotappio maakuntien välisessä muutossa oli Satakunnan maakunnassa, 257 henkeä. Suhteellisesti suurin muuttotappio maakuntien välisessä muutossa oli Etelä-Savon maakunnassa, 1,6 promillea väestöstä.

Sisällys

Taulukot

Liitetaulukot

Liitetaulukko 1. Väestönmuutosten ennakkotiedot tapahtumakuukauden mukaan 2019.....	4
Liitetaulukko 2. Väestönmuutosten ennakkotietoja maakunnittain 2019 ja muutos vuoden 2018 ennakkollisiin tietoihin verrattuna, 1. neljännes.....	5

Kuviot

Liitekuviot

Liitekuvio 1. Elävänä syntyneet neljännesvuosittain 1997–2017 sekä ennakkotieto 2018–2019.....	6
Liitekuvio 2. Kuolleet neljännesvuosittain 1997–2017 sekä ennakkotieto 2018–2019.....	6
Liitekuvio 3. Kuntien välinen muutto neljännesvuosittain 1997–2017 sekä ennakkotieto 2018–2019.....	6
Liitekuvio 4. Maahanmuutto neljännesvuosittain 1997–2017 sekä ennakkotieto 2018–2019.....	7
Liitekuvio 5. Maastamuutto neljännesvuosittain 1997–2017 sekä ennakkotieto 2018–2019.....	7
Laatuseloste, Väestön ennakkotilasto	8

Liitetaulukot

Liitetaulukko 1. Väestönmuutosten ennakkotiedot tapahtumakuukauden mukaan 2019

Kuukausi / neljännes	Elävänä syntyneet	Kuolleet	Luonnollinen väestönlisäys	Kuntien välinen muutto ¹⁾	Maahanmuutto	Maastamuutto	Nettomaaahanmuutto	Kokonaismuutos ²⁾	Väkiluku
Yhteensä	10 897	14 187	-3 290	55 168	7 005	3 152	3 853	474	5 518 393
Tammikuu	3 859	5 110	-1 251	20 991	2 784	1 357	1 427	32	5 517 951
Helmikuu	3 280	4 371	-1 091	17 072	2 240	910	1 330	264	5 518 215
Maaliskuu	3 758	4 706	-948	17 105	1 981	885	1 096	178	5 518 393
1. neljännes	10 897	14 187	-3 290	55 168	7 005	3 152	3 853	474	5 518 393

1) Aluejako 1.1.2019

2) Sisältää korjaustermin

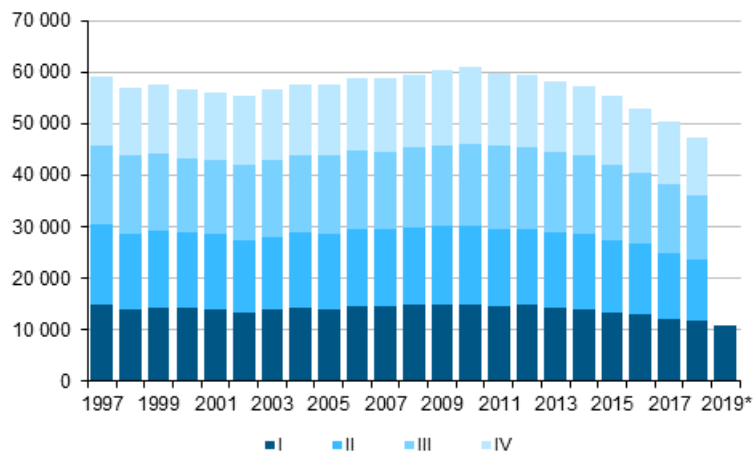
Liitetaulukko 2. Väestönmuutosten ennakkotietoja maakunnittain 2019 ja muutos vuoden 2018 ennakkollisiin tietoihin verrattuna, 1. neljännes

Alue/maakunta 1)	Luonnollinen väestönlisäys		Maakuntien välinen nettomuutto ¹⁾		Netto-maahanmuutto		Väestönlisäys	
	2019*	Muutos	2019*	Muutos	2019*	Muutos	2019*	Muutos
KOKO MAA	-3 290	7	-	-	3 853	538	563	545
MANNER-SUOMI	-3 307	-29	-5	2	3 820	553	508	526
Uusimaa	321	-293	1 593	177	1 815	72	3 729	-44
Varsinais-Suomi	-271	223	-40	-26	320	-14	9	183
Satakunta	-318	51	-257	-91	149	3	-426	-37
Kanta-Häme	-221	3	-50	43	51	-1	-220	45
Pirkanmaa	-206	11	335	1	255	96	384	108
Päijät-Häme	-281	-11	-29	-71	97	-11	-213	-93
Kymenlaakso	-349	17	-106	82	66	12	-389	111
Etelä-Karjala	-276	-51	-48	77	71	6	-253	32
Etelä-Savo	-337	11	-232	79	65	30	-504	120
Pohjois-Savo	-302	10	-186	-41	90	1	-398	-30
Pohjois-Karjala	-270	-32	-110	-4	70	1	-310	-35
Keski-Suomi	-221	36	-174	-33	105	14	-290	17
Etelä-Pohjanmaa	-180	9	-98	-83	75	39	-203	-35
Pohjanmaa	-108	-48	-216	-112	211	184	-113	24
Keski-Pohjanmaa	-10	-17	-13	96	34	13	11	92
Pohjois-Pohjanmaa	74	2	-173	12	195	64	96	78
Kainuu	-130	1	-36	6	52	15	-114	22
Lappi	-222	49	-165	-110	99	29	-288	-32
AHVENANMAA	17	36	5	-2	33	-15	55	19

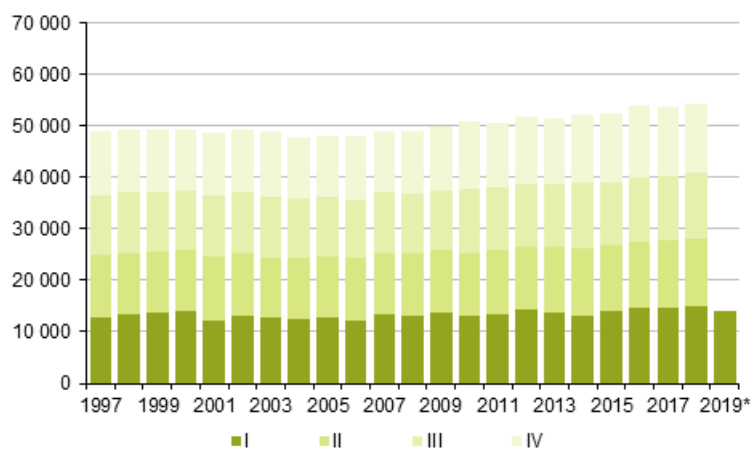
1) Aluejako 1.1.2019

Liitekuviot

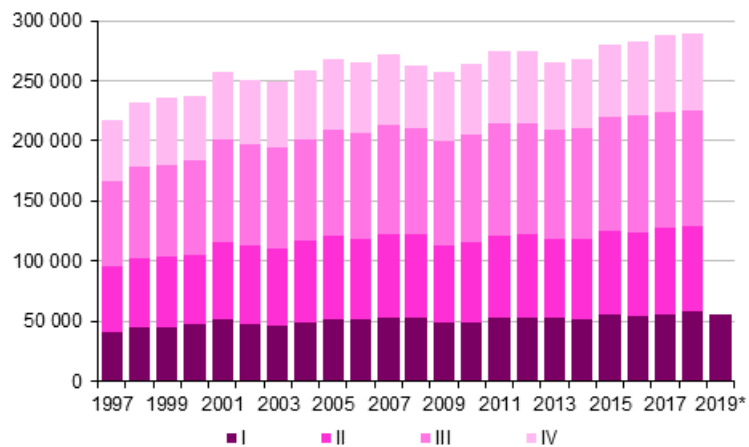
Liitekuvio 1. Elävänä syntyneet neljännesvuosittain 1997–2017 sekä ennakkotieto 2018–2019



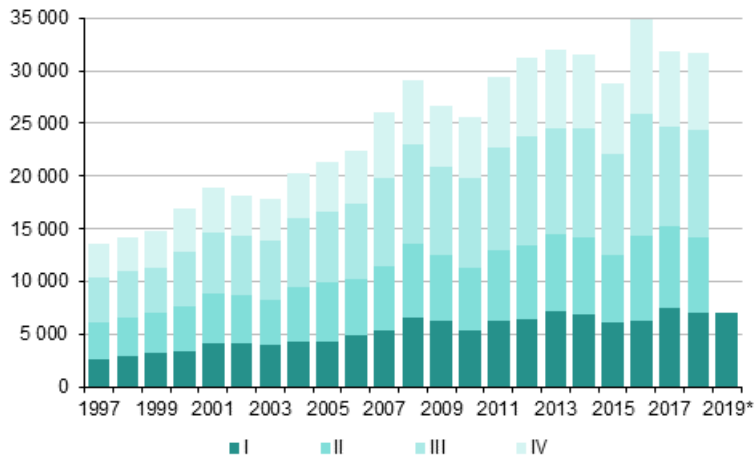
Liitekuvio 2. Kuolleet neljännesvuosittain 1997–2017 sekä ennakkotieto 2018–2019



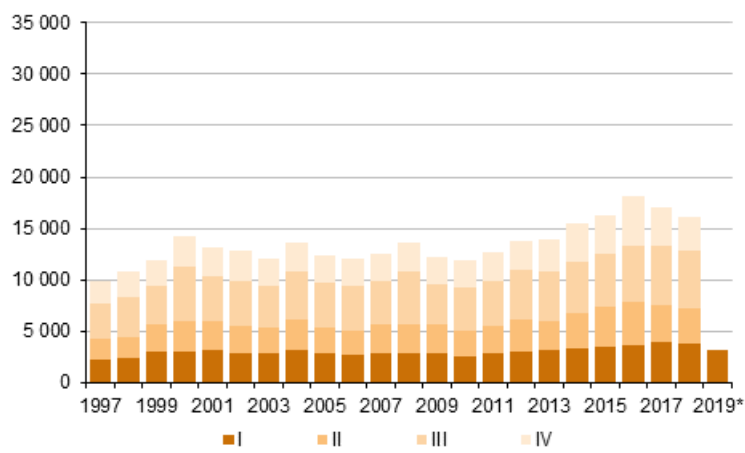
Liitekuvio 3. Kuntien välinen muutto neljännesvuosittain 1997–2017 sekä ennakkotieto 2018–2019



Liitekuvio 4. Maahanmuutto neljännesvuosittain 1997–2017 sekä ennakkotieto 2018–2019



Liitekuvio 5. Maastamuutto neljännesvuosittain 1997–2017 sekä ennakkotieto 2018–2019



Laatuseloste, Väestön ennakkotilasto

1. Tilastotietojen relevanssi

Väestötietojärjestelmä on perustettu vuonna 1969, ja sitä ylläpitävät Väestörekisterikeskus ja maistraatit. Suomen viimeinen henkikirjoitus tehtiin 1.1.1989. Väestötietojärjestelmää päivitetään muutosilmoituksin. Väestötietojärjestelmään tallennettavat tiedot määrittelee laki väestötietojärjestelmästä ja Väestörekisterikeskuksen varmennepalveluista (661/2009). Tarkempia säännöksiä tietojen tallentamisesta annetaan valtioneuvoston asetuksessa väestötietojärjestelmästä (128/2010).

Väestörekisterikeskus toimittaa Tilastokeskukselle viikoittain väestötietojärjestelmään rekisteröidyt muutokset.

Väestötilaston ennakkotiedot kuvaavat tärkeimpiä väestönmuutosten kokonaismääriä alueittain sekä väestön määrää ajanjakson lopussa. Ajanjakson loputtua odotetaan muutosilmoituksia vielä puolitoista viikkoa ennen tilaston tekemistä. Tätä kauemmin viipyneet muutosilmoitukset tilastoidaan seuraavassa tilastossa oikeaan tapahtuma-ajankohtaan.

Tilastossa elävänä syntyneellä tarkoitetaan lasta, joka syntymän jälkeen hengitti tai osoitti muita elonmerkkejä. Vain Suomessa vakinaisesti asuvien naisten elävänä synnyttämät lapset otetaan huomioon väkilukutilastossa. Synnytyssairaalat ilmoittavat tiedot vastasyntyneistä maistraateille.

Kuolemasta on viipymättä ilmoitettava lääkärille tai poliisille. Terveystieteiden tutkimuskeskityksen toimintayksikön tai lääkärin on ilmoitettava tieto kuolemasta väestötietojärjestelmään (laki 459/1973). Lääkäri kirjoittaa kuolemasta kuolintodistuksen. Jos kuolemansyyn selvittäminen edellyttää ruumiinavausta, kuolintodistuksen laatii oikeuslääkäri. Kuolintodistuksen kirjoittanut lääkäri toimittaa todistuksen Terveystieteiden ja hyvinvoinnin laitoksen (THL) sille alueyksikölle, jonka toimialueella vainajalla on ollut kotipaikka. THL:n oikeuslääkäri tarkistaa todistuksen oikeellisuuden ja lähettää sen Tilastokeskukseen.

Jos lääkärin antamaa hautauslupaa tai kuolintodistusta ei saada ilman kohtuutonta vaikeutta tai viivästystä, poliisi voi antaa, neuvoteltuaan oikeuslääkärin tai lääkärin kanssa, suorittamansa tutkinnan perusteella kuolinselvityksen. Poliisin on viipymättä lähetettävä kuolinselvitys THL:lle. THL:n on edelleen viipymättä ilmoitettava tieto henkilön kuolemasta maistraatille, joka vie tiedon väestötietojärjestelmään (asetus 948/1973).

Kuolleiden tilasto perustuu väestötietojärjestelmään. Suomessa kuolleeksi tilastoidaan henkilöt, jotka kuollessaan asuvat vakinaisesti Suomessa. Kuolintodistusten perusteella tehdään kuolemansyytilasto, joka julkaistaan omana sarjanaan. Väestötilastojen kuolleiden lukumäärä poikkeaa kuolintodistusten perusteella laaditun kuolemansyytilaston luvusta jonkin verran.

Maahanmuuttaneen Suomen kansalaisen on ilmoitettava muutostaan maistraatille, joka päivittää tiedot väestötietojärjestelmään (laki 661/2009). Ulkomaalaisen maahantulo edellyttää, että hänellä on voimassa oleva vaadittava viisumi, oleskelulupa taikka työntekijän tai elinkeinonharjoittajan oleskelulupa, jollei Euroopan yhteisön lainsäädännöstä tai Suomea sitovasta kansainvälisestä sopimuksesta muuta johdu (ulkomaalaislaki 301/2004). Maistraatti tallentaa myös sille ilmoitetut ulkomaan kansalaista koskevat tiedot väestötietojärjestelmään, jos henkilöllä on Suomessa kotikuntalainen (201/1994) mukaan määräytynyt kotikunta ja siellä oleva vakinainen asuinpaikka. Perustellusta pyynnöstä ulkomaan kansalaisen tiedot voidaan tallentaa myös, jos hänellä esim. on kotikuntalaisia tarkoitettu tilapäinen asuinpaikka Suomessa ja tallentaminen on tarpeen mm. työteon tai opiskelun vuoksi (laki 661/2009). Ennakkotilastossa henkilön siirtyminen muualta Suomeen luetaan maahanmuutoksi vain, jos väestötietojärjestelmään on tehty merkintä, että hän on saanut vakinaisen asuinpaikan Suomesta.

Maassamuuttajan on viimeistään viikon kuluttua muutosta annettava itsestään ja kanssaan muuttaneista perheenjäsenistä muuttoilmoitus. Muutto ilmoitetaan lomakkeella joko vakinaiseksi tai tilapäiseksi. Muuttoilmoituksen saatuaan maistraatti päättää, onko kyseessä tilapäinen vai vakinainen asuinpaikan muutos. Opiskelijoiden muutot opiskelupaikkakunnalle on voitu katsoa vakinaisiksi muutoiksi 1.6.1994 lähtien, jolloin tuli voimaan kotikuntalaki. (lait 661/2009, 201/1994)

Maasta muuttavien on tehtävä itsestään muuttoilmoitus kuten maan sisällä muuttavienkin (lait 661/2009, 201/1994). Maasta muuttaneiksi katsotaan pääasiassa henkilöt, jotka muuttavat ulkomaille asumaan yhtä

vuotta pitemmäksi ajaksi. Poikkeuksen muodostavat Suomen kansalaiset, jotka ovat diplomaatteja, kehitysyhteistyössä toimivia ym. (kotikuntalaki 201/1994). Pohjoismaiden välisen sopimuksen mukaan tilapäistä oleskelua, joka kestää alle kuusi kuukautta ei pidetä muuttona (kotikuntalaki 201/1994, asetus ja valtiosopimus 96/2006).

Kun henkilö muuttaa toisesta Pohjoismaasta toiseen, hänen on ilmoitettava muutostaan tulovaltion paikalliselle rekisteriviranomaiselle, joka päättää rekisteröidäänkö henkilö tulovaltiossa asuvaksi. Tulovaltion rekisteriviranomainen ilmoittaa päätöksestään kyseiselle henkilölle ja lähtövaltion rekisteriviranomaiselle. Lähtövaltion väestörekisterissä maastamuuttopäiväksi merkitään se päivä, jona henkilö on otettu tulomaan paikalliseen väestörekisteriin. (Kotikuntalaki 201/1994, asetus ja valtiosopimus 96/2006)

Kansalaisuudella tarkoitetaan yksilön ja valtion välistä lainsäädännöllistä sidettä, joka määrittää yksilön ja valtion suhdetta sekä niiden keskeisiä oikeuksia ja velvollisuuksia. Yleensä kansalaisuus saadaan syntyessä, mutta toiseen maahan muuttaneelle voidaan myöntää myös uuden kotimaan kansalaisuus. Henkilöllä voi olla myös useamman maan kansalaisuus (kansalaisuuslaki 359/2003 ja asetus kansalaisuudesta 799/2004). Jos henkilöllä on kahden maan kansalaisuus, joista toinen on Suomen, hän on tilastoissa Suomen kansalaisena. Jos Suomessa asuvalla ulkomaan kansalaisella on useita ulkomaiden kansalaisuuksia, hän on rekisterissä ja tilastoissa sen maan kansalaisena, jonka passilla hän on maahan tullut. Suomen kansalaisuuden saaneiden tilasto perustuu Maahanmuuttoviraston väestötietojärjestelmään ilmoittamiin päätöksiin.

Avioliitoilla ja avioeroilla tarkoitetaan Suomessa vakinaisesti asuvien samaa tai eri sukupuolta olevien miesten ja naisten avioliittoja ja -eroja. Avioliittotilasto perustuu maistraattien väestötietojärjestelmään tallentamiin tietoihin solmituista avioliitoista. Kirkollisista vihkimisistä maistraatit saavat tiedot seurakunnista. Avioerotilasto perustuu tuomioistuinten väestötietojärjestelmään ilmoittamiin päätöksiin myönnettyistä avioeroista.

Kahden samaa sukupuolta olevan 18 vuotta täyttäneen henkilön parisuhde oli mahdollista rekisteröidä helmikuun 2017 loppuun asti. Rekisteröity parisuhde purkautuu, kun parisuhteen toinen osapuoli kuolee tai julistetaan kuolleeksi taikka parisuhde puretaan tuomioistuimen päätöksellä (laki 950/2001). Tilasto rekisteröidyistä parisuhteista perustuu maistraattien väestötietojärjestelmään viemiin tietoihin. Rekisteröityjen parien erotilasto perustuu tuomioistuinten väestötietojärjestelmään päivittäisiin tietoihin myönnettyistä eropäätöksistä.

Väestöön kuuluvat ne Suomen kansalaiset ja ulkomaalaiset, jotka asuvat vakinaisesti Suomessa (kotikuntalaki 201/1994), vaikka olisivatkin tilapäisesti ulkomailla. Turvapaikanhakija saa kotipaikan vasta, kun hänen hakemuksensa on hyväksytty.

Suomessa asuvat vieraan valtion lähetystöön, kaupalliseen edustustoon tai lähetetyn konsulin virastoon kuuluvat henkilöt sekä näiden perheenjäsenet ja henkilökohtainen palveluskunta eivät kuulu maassa asuvaan väestöön, elleivät ole Suomen kansalaisia. Sen sijaan Suomen ulkomailla olevien lähetystöjen ja kaupallisten edustustojen suomalainen henkilökunta sekä YK:n rauhanturvajoukoissa palvelevat luetaan maassa asuvaan väestöön.

Tilastokeskuksen tehtävänä on laatia yhteiskuntaoloja koskevia tilastoja (Laki tilastokeskuksesta 24.1.1992/48). Näihin kuuluvat myös väestötilastot. Tilastokeskuksen työjärjestys määrittää Väestö- ja elinolutilastot väestötilastojen tekijäksi (Tilastokeskuksen työjärjestys, TK-00-954-18).

2. Tilastotutkimuksen menetelmäkuvaus

Väestömuutosaineisto on kokonaisaineisto. Siihen on poimittu väestötietojärjestelmästä kaikkien Suomessa vakinaisesti asuvien henkilöiden väestömuutokset.

3. Tietojen oikeellisuus ja tarkkuus

Yleisesti ottaen Väestörekisterikeskuksen väestötietojärjestelmää voidaan pitää henkilöiden suhteen erittäin kattavana. Jotta henkilö saa henkilötunnuksen on hänet kirjattava väestötietojärjestelmään. Vakituinen asuminen Suomessa ilman henkilötunnusta on käytännöllisesti katsoen mahdotonta. Laillinen työssäkäynti, pankkitilin avaaminen, asioiminen viranomaisten kanssa jne. edellyttävät henkilötunnusta.

Väestötietojärjestelmää on pidetty yllä henkikirjoituksen lakkauttamisen jälkeen vuodesta 1989 pelkästään väestönmuutosilmoituksin. Näiden oikeellisuudesta kertoo väestötietojärjestelmästä tehty osoitteiden luotettavuustutkimus.

Väestörekisterikeskus on teettänyt Tilastokeskuksella otantatutkimuksen osoitetietojen oikeellisuudesta. Noin 11 000 hengeltä on tiedusteltu, onko heidän osoitteensa väestötietojärjestelmässä oikea. Edellisessä, vuoden 2012 tutkimuksessa vastanneista 98,9 prosentilla tieto oli oikein. Tutkimuksen kato oli 16,9 prosenttia. Kadon osalta osoitteet pyrittiin tarkistamaan muista lähteistä. Katoon kuuluvista henkilöistä 92,3 prosentilla osoite pystyttiin toteamaan oikeaksi, 5,9 prosentilla vääräksi ja 1,8 prosentilla tietoa ei voitu tarkistaa. Jos oletetaan kaikkien kadossa olleiden tarkistamatta jääneiden tiedot vääriksi, olisi lopullinen oikeiden osoitteiden osuus 98,1 prosenttia.

Kunnittaisiin väestötilastoihin virheelliset osoitteet vaikuttavat vain, jos väärä osoite on toisessa kunnassa kuin oikea osoite. Vääristä osoitteista vain osa on väärässä kunnassa.

Kunnallisvaalien yhteydessä ulkomaalaisten äänioikeusilmoitusten palautukset paljastavat yleensä noin 1 000 henkeä, jotka ovat muuttaneet maasta ilmoitusta tekemättä ja ovat siten olleet edelleen tilastoituna väestöön. Väestörekisterikeskus poistaa heidät väestötietojärjestelmän maassa asuvasta väestöstä ennen seuraavaa vuodenvaihdetta.

4. Julkaistujen tietojen ajantasaisuus ja oikea-aikaisuus

Väestönmuutostiedoista tuotetaan ennakkotilasto kuukausittain. Tiedot julkaistaan tilastokuukautta seuraavan kuukauden jälkipuoliskolla.

Lopullinen väestörakennetilasto valmistuu vuosittain maaliskuun puolivälin jälkeen ja lopulliset väestönmuutostilastot huhti-toukokuussa. Lopullisten väestönmuutosten ja vuoden lopun ennakkotilaston kokonaismäärien erot näkyvät muutoslajeittain oheisesta taulukosta. Ero on yleensä suhteellisesti suurin nettomaahanmuutossa, mikä johtuu lähinnä lopullisen tilaston ja ennakkotilaston muuttolukujen erosta. Nettomaahanmuuton lukujen ero kasvattaa myös kokonaisuutoksen suhteellista eroa lopullisen tilaston ja ennakkotilaston lukujen välillä. Vuoden 2017 ennakkoväkiluku oli 3 094 henkeä suurempi kuin lopullinen väkiluku. Suhteellisesti ero oli 0,6 promillea.

Väestömuutosten ennakkotilaston ja lopullisen tilaston 2017 vertailu

Vuosi- neljännes	Elävänä syntyneet	Kuolleet	Synty- neiden enemmyys	Kuntien välinen muutto ¹⁾	Maahan- muutto	Maasta- muutto	Netto- maahan- muutto ¹⁾	Kokonais- muutos ²⁾	Avioliitot	Avioerot
Lopulliset tiedot 2017										
I	12 146	14 543	-2 397	56 197	7 542	3 910	3 632	1 235	3 490	3 415
II	12 821	13 247	-426	71 003	7 650	3 687	3 963	3 537	5 693	3 189
III	13 378	12 528	850	97 383	9 534	5 640	3 894	4 744	11 178	3 311
IV	11 976	13 404	-1 428	63 256	7 071	3 736	3 335	317	3 996	3 319
I-IV	50 321	53 722	-3 401	287 839	31 797	16 973	14 824	9 833	24 357	13 234
Ennakkotiedot 2017										
I	12 107	14 619	-2 512	57 064	7 355	3 131	4 224	1 712	3 825	3 424
II	12 763	13 187	-424	71 236	7 541	2 833	4 708	4 284	5 847	3 181
III	13 345	12 438	907	97 112	9 347	4 704	4 643	5 550	11 153	3 271
IV	11 924	12 973	-1 049	62 992	5 974	2 563	3 411	1 381	3 859	3 222
I-IV	50 139	53 217	-3 078	288 404	30 217	13 231	16 986	12 927	24 684	13 098
Lopulliset tiedot – ennakkotiedot 2017										
I	39	-76	115	-867	187	779	-592	-477	-335	-9
II	58	60	-2	-233	109	854	-745	-747	-154	8
III	33	90	-57	271	187	936	-749	-806	25	40
IV	52	431	-379	264	1 097	1 173	-76	-1 064	137	97
I-IV	182	505	-323	-565	1 580	3 742	-2 162	-3 094	-327	136

1) Kuntien väliset muutot ovat vuoden 2018 aluejaolla.

2) Kokonaisuutos sisältää väkiluvun korjauksen lopullisten ja ennakkotietojen viimeisillä vuosineljänneksillä.

3) Suomessa vakinaisesti asuvien naisten avioliitot tai samaa sukupuolta olevissa liitoissa nuorempi puoliso Suomessa asuva.

4) Suomessa vakinaisesti asuvien naisten avioerot tai samaa sukupuolta olevissa liitoissa nuorempi puoliso Suomessa asuva.

5. Tietojen saatavuus ja läpinäkyvyys/selkeys

Tilastokeskus julkaisee Internet-sivuillaan väestömuutosten ennakkotilaston koko maan tiedot kuukausittain ja alueittaiset tiedot neljännesvuosittain.

Ennakkotilaston väkilukutiedot sekä koko maan tasolla että alueittain julkaistaan Tilastokeskuksen Internet-sivuilla kuukausittain.

Alueittaiset väestömuutosten ennakkotiedot kuukausittain ovat saatavana maksullisessa Väestötilastopalvelussa <http://tilastokeskus.fi/tup/vaestotilastopalvelu/index.html>.

Lopulliset väestömuutosten perustiedot eri aluejaoilla ovat saatavana Tilastokeskuksen maksuttomasta tilastopalvelusta <http://tilastokeskus.fi/tup/statfin/index.html>. Eritellympää tietoa väestöstä mm. kunnan osa-alueittain on maksullisessa Väestötilastopalvelussa (linkki yllä).

6. Tilastojen vertailukelpoisuus

Väestön ennakkotilastossa käytetään tilastovuoden ensimmäisen päivän aluejakoa. Edellisen vuoden lopulliset väestötilastot puolestaan tuotetaan tilastovuotta seuraavan vuoden aluejaolla. Ennakkotilaston tiedot ovat siten alueliitosten osalta suoraan vertailukelpoisia edellisen vuoden lopullisiin lukuihin, eivät edellisen vuoden ennakkolukuihin.

7. Selkeys ja eheys/yhtenäisyys

Ennakkotilaston väkiluku ja väestömuutokset tarkentuvat takautuvasti. Väkiluvun korjaus on kokonaisuutoksen ja väestönlisäyksen erotus. Korjaukset ovat enimmäkseen muuttoilmoitusten käsittelyssä tapahtuneiden virheiden jälkikäteen tehtyjä oikaisuja. Maaliskuun tilastosta alkaen ennakkotilastossa

väkiluku on saatu päivittämällä vuoden 2018 lopullista väkilukua. Kokonaismuutos on laskettu ennakkoväkiluvun sijasta vuoden 2018 lopullisesta väkiluvusta.

Väestötietojärjestelmästä tuotetaan kuukausittain eri organisaatioille tietoja myös muiden organisaatioiden kuin Tilastokeskuksen taulukoimana. Luvut poikkeavat Tilastokeskuksen kuukausittaisista ennakkotiedoista. Ero johtuu erilaisista käsittelytavoista ja siitä, että tietoja tuottavat organisaatiot taulukoivat rekisteritilanteen tietoja kuun vaihtuessa, kun taas Tilastokeskus odottaa muutosilmoituksia puolitoista viikkoa kuun loputtua, ennen kuin tuottaa ennakkotilaston edellisen kuun lopun tilanteesta.

8. Dokumentointi

Tilastoissa käytetyt luokitukset löytyvät Tilastokeskuksen kotisivuilta.

Väestötieteen käsitteisiin voi perehtyä Tilastokeskuksen verkkokoulussa.

Väestön ennakkotilastossa käytetyistä käsitteistä on kerrottu myös tilaston Internet-sivuilla kohdassa Käsitteet ja määritelmät.

Lisätietoja

Joonas Toivola 029 551 3355

Joni Rantakari 029 551 3249

Matti Saari 029 551 3401

Vastaava tilastojohtaja:

Jari Tarkoma

info@tilastokeskus.fi

www.tilastokeskus.fi

Lähde: Väestön ennakkotilasto, Tilastokeskus

Asiakaspalaute: www.tilastokeskus.fi/palaute

Tietopalvelu ja viestintä, Tilastokeskus
puh. 029 551 2220
www.tilastokeskus.fi

Julkaisutilaukset, Edita Publishing Oy
puh. 020 450 05
asiakaspalvelu.publishing@edita.fi
www.editapublishing.fi

ISSN 1796-0479
= Suomen virallinen tilasto
ISSN 1798-8381 (pdf)