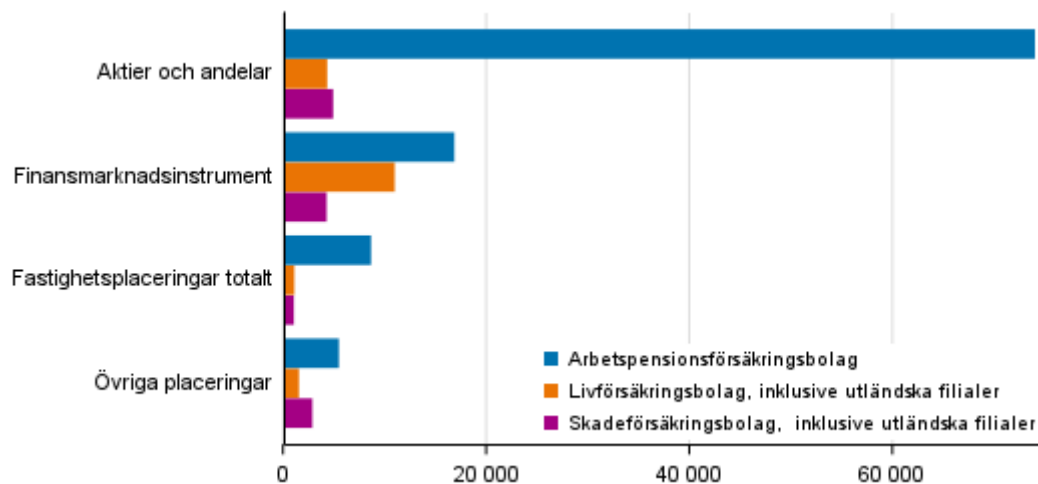


Försäkringsverksamhet 2020

Försäkringsbolagens vinster minskade år 2020

Skade-, liv- och arbetspensionsförsäkringsbolagens sammanlagda vinst för räkenskapsperioden minskade år 2020 till 1,0 miljarder euro från 1,1 miljarder euro året innan. Försäkringsbolagens placeringstillgångar uppgick till 134 miljarder euro 31.12.2020. Dessutom hade livförsäkringsbolagen placeringar som utgör täckning för fondförsäkringar till ett belopp av 43 miljarder euro.

Försäkringsbolagens fördelning av placeringar 31.12.2020, mn euro



Innehåll

Tabeller

Tabellbilagor

Tabellbilaga 1. Försäkringsbolagens balansräkningar 2020, miljoner euro.....	3
Tabellbilaga 2. Intäkter av försäkringsbolagens placeringsverksamhet 2020, miljoner euro.....	3
Tabellbilaga 3. Livförsäkringsbolagens uppgifter efter försäkringsklass 2020.....	4
Tabellbilaga 4. Skadeförsäkringsbolagens uppgifter efter försäkringsklass 2020.....	5

Figurer

Figurbilagor

Figurbilaga 1. Försäkringsbolagens fördelning av premieinkomst, miljoner euro.....	6
Figurbilaga 2. Försäkringsbolagens fördelning av utbetalda ersättningar, milj. eur.....	6
Figurbilaga 3. Nettointäkter av försäkringsbolagens placeringsverksamhet, mn euro.....	7
Figurbilaga 4. Skadeförsäkringsbolagens premieinkomst efter försäkringsklass, mn euro.....	7
Figurbilaga 5. Försäkrade hos livförsäkringsbolag efter försäkringsklass år 2020, antal.....	8

Tabellbilagor

Tabellbilaga 1. Försäkringsbolagens balansräkningar 2020, miljoner euro

	2020		
	Arbetspensionsförsäkringsbolag	Livförsäkringsbolag inkl. utländska filialer	Skadeförsäkringsbolag inkl. utländska filialer
Immateriella tillgångar totalt	60	61	298
Placeringar totalt	104 300	17 246	12 402
Placeringar som utgör täckning för fondförsäkringar	.	43 289	.
Fordringar totalt	5 784	303	1 331
Övriga tillgångar totalt	5 333	2 328	1 045
Aktiva resultatregleringar totalt	503	142	76
AKTIVA	115 979	63 370	15 151
Eget kapital/grundkapital totalt	440	3 041	4 175
Ackumulerade bokslutsdispositioner totalt	7	4	12
Kapitallån	0	824	205
Försäkringsteknisk ansvarsskuld, egen andel	109 967	15 489	10 136
Ansvarsskuld för fondförsäkringar	.	43 323	.
Avsättningar totalt	0	0	3
Depåskulder inom återförsäkring	0	1	2
Skulder totalt	5 035	595	454
Passiva resultatregleringar	531	91	164
PASSIVA	115 979	63 370	15 151

1) .. Uppgift inte tillgänglig, alltför osäker för att anges eller sekretessbelagd

Tabellbilaga 2. Intäkter av försäkringsbolagens placeringsverksamhet 2020, miljoner euro

	2020		
	Arbetspensionsförsäkringsbolag	Livförsäkringsbolag inkl. utländska filialer	Skadeförsäkringsbolag inkl. utländska filialer
Nettointäkter av placeringsverksamheten i resultaträkningen	5 372	2 866	328
Intäkter av placeringsverksamhet, totalt	42 598	2 088	673
Utdelningsintäkter	1 732	204	148
Ränteintäkter	1 034	250	80
Övriga intäkter	9 049	597	96
Återförda nedskrivningar	375	64	64
Försäljningsvinster	30 408	973	285
Kostnader för placeringsverksamheten totalt	-37 225	-1 387	-345
Kostnader för fastighetsplaceringar	-373	-68	-61
Kostnader för övriga placeringar	-5 673	-213	-8
Ränteutgifter och övriga kostnader för främmande kapital	-662	-66	-19
Nedskrivningar	-3 824	-536	-164
Fastighetsavskrivningar enligt plan	-26	-2	-7
Försäljningsförluste	-26 667	-501	-86
Värdeförändringar och uppskrivningar av placeringar samt deras korrigeringar	0	2 164	0

1) .. Uppgift inte tillgänglig, alltför osäker för att anges eller sekretessbelagd

Tabellbilaga 3. Livförsäkringsbolagens uppgifter efter försäkringsklass 2020

	2020				
	Premieinkomst, 1000 eur	Utbetalda ersättningar, 1000 eur	Försäkringsteknisk ansvarsskuld totalt, 1000 eur	Antal avtal eller försäkringar, st	Antal försäkrade, st
Livförsäkringsbolag totalt	4 037 578	4 182 643	58 812 069	2 236 579	2 652 266
Livförsäkring totalt	3 456 916	2 896 144	38 258 333	1 628 153	1 880 608
Individuell sparförsäkring	1 285 219	1 704 702	23 673 132	589 292	601 345
RisKFörsäkring	369 111	149 270	258 191	942 994	1 196 116
Kapitaliseringsavtal	1 802 586	1 042 171	14 327 010	95 867	.
Pensionsförsäkring totalt	580 662	1 286 499	20 552 236	608 426	771 658
Individuell pensionsförsäkring	295 290	874 032	13 673 854	582 500	577 368
Gruppensionsförsäkring	285 372	412 468	6 878 382	25 926	194 290
Mottagen återförsäkring	.	.	1 500	.. 1)	.

1) .. Uppgift inte tillgänglig, alltför osäker för att anges eller sekretessbelagd

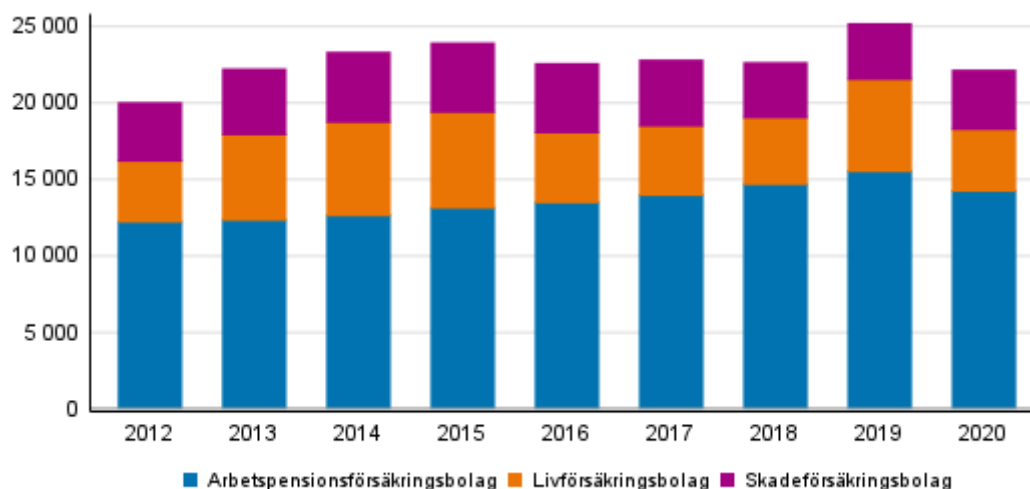
Tabellbilaga 4. Skadeförsäkringsbolagens uppgifter efter försäkringsklass 2020

	2020				
	Premieinkomst, 1000 eur	Utbetalda ersättningar, 1000 eur	Antalet anmälda skador, st	Antal avtal eller försäkringar, st	Antal försäkrade, st
Skadeförsäkring totalt	3 828 099	-2 633 604	1 856 272	26 715 371	13 487 727
Direkt skadeförsäkring totalt	3 655 408	-2 540 738	1 855 832	25 734 124	13 487 727
Lagstadgat olycksfall	442 020	-347 730	135 330	245 682	1 527 145
Idrottsutövares olycksfall	1 215	-537	457	62	500
Övrigt olycksfall	179 309	-97 367	138 117	1 690 176	7 913 671
Sjukdom	429 414	-297 935	572 444	1 637 285	4 046 411
Landfordon	714 523	-530 978	432 234	2 784 047	.
Spårburna fordon
Luffartyg
Fartyg	96 348	-66 207	8 711	205 002	.
Godstransport	43 341	-19 165	35 048	1 154 277	.
Brand och naturkrafter	335 719	-222 470	34 314	2 811 334	.
Annan skada på egendom	498 864	-333 692	363 101	2 593 614	.
Motorfordonsansvar	568 976	-362 927	80 575	5 003 945	.
Luffartygsansvar	0	0	0	0	.
Sjötrafikfartygsansvar	5 171	-2 131	125	49 415	.
Allmän ansvarighet	174 292	-141 809	19 982	3 491 375	.
Kredit	250	9	3	17 152	.
Borgen	24 861	-3 463	209	9 257	.
Andra förmögenhetsskador	64 637	-72 430	21 356	487 996	.
Rättskydd	75 570	-41 899	13 826	3 553 500	.
Turistassistans	0	0	0	0	.
Mottagen återförsäkring vid skadeförsäkring totalt	172 691	-92 866	..	981 247	.
Inhemsk återförsäkring	97 490	-55 205	92	425	.
Utländsk återförsäkring	75 201	-37 661	..	980 822	.

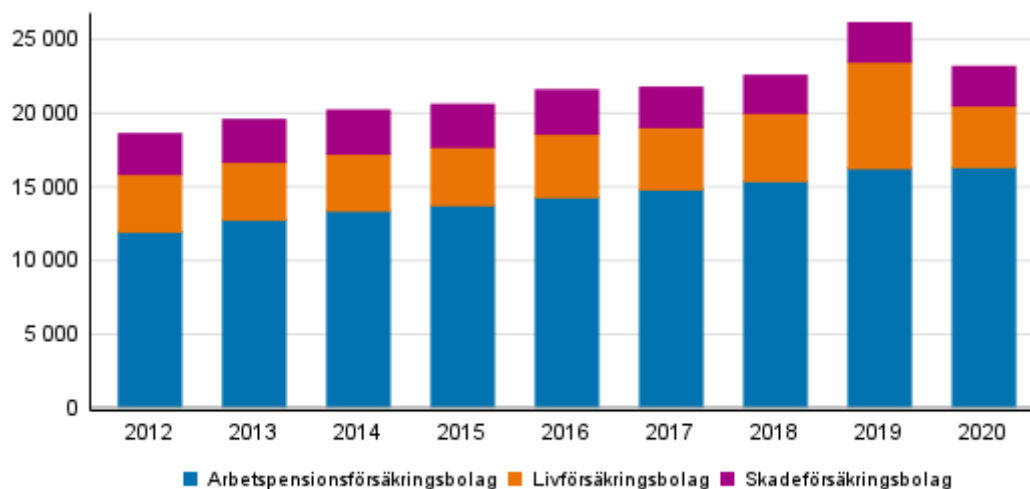
1) .. Uppgift inte tillgänglig, alltför osäker för att anges eller sekretessbelagd

Figurbilagor

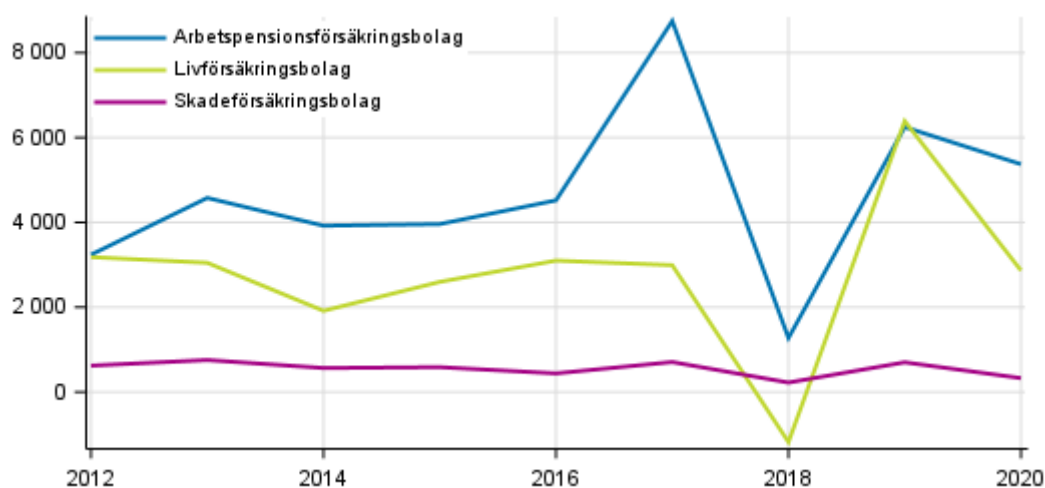
Figurbilaga 1. Försäkringsbolagens fördelning av premieinkomst, miljoner euro



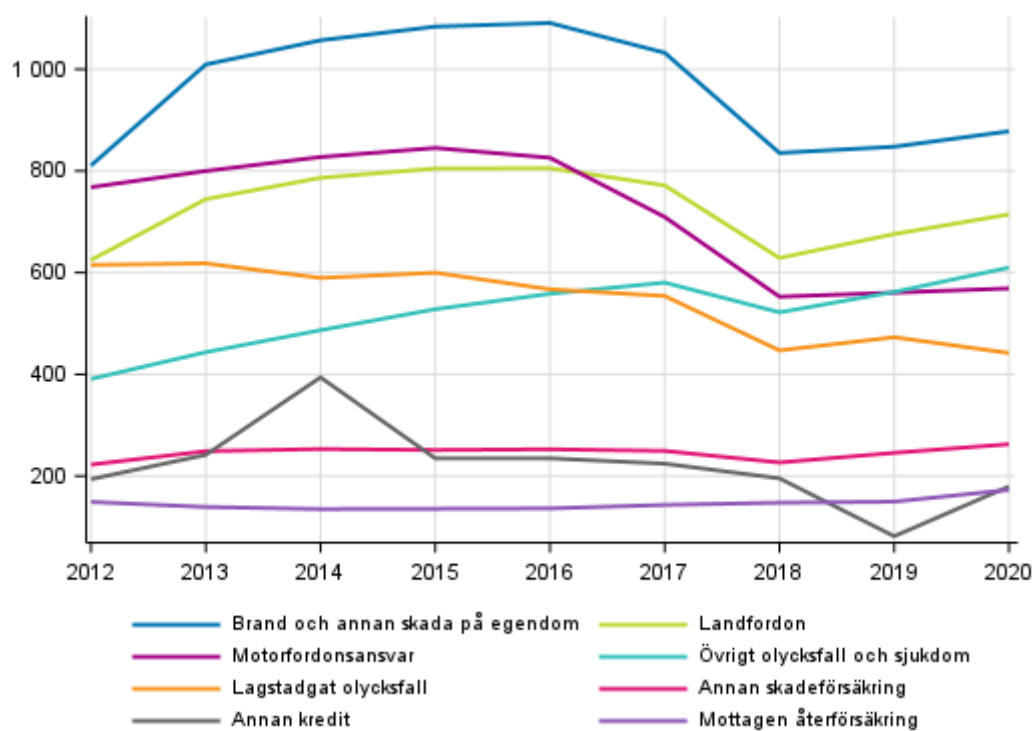
Figurbilaga 2. Försäkringsbolagens fördelning av utbetalda ersättningar, milj. eur



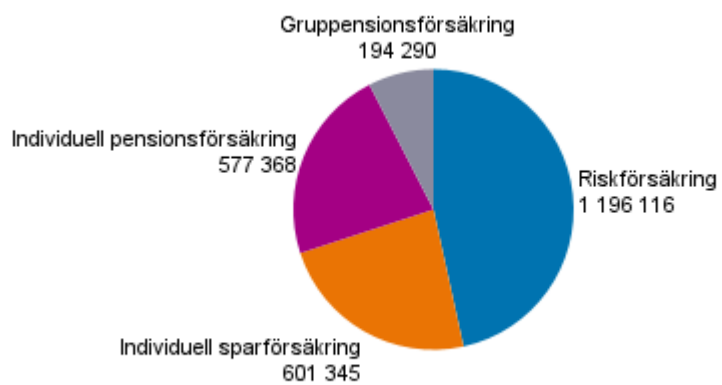
Figurbilaga 3. Nettointäkter av försäkringsbolagens placeringsverksamhet, mn euro



Figurbilaga 4. Skadeförsäkringsbolagens premieinkomst efter försäkringsklass, mn euro



Figurbilaga 5. Försäkrade hos livförsäkringsbolag efter försäkringsklass år 2020, antal



Förfrågningar

Matias Hämmäläinen 029 551 3737

Jukka-Pekka Pyylampi 029 551 3002

Ansvarig avdelningschef:

Katri Kaaja

rahoitusmarkkinat@tilastokeskus.fi

www.stat.fi

Källa: Försäkringsverksamhet 2020, Statistikcentralen