

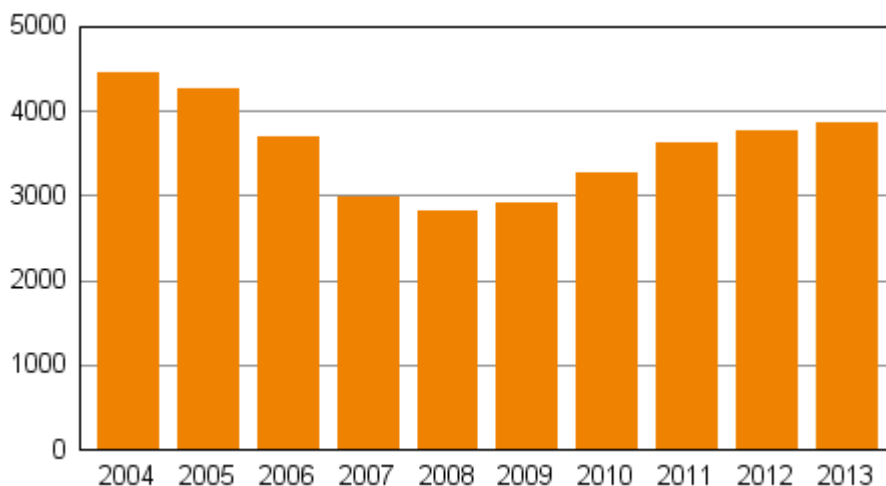
Skuldsaneringar

2013, 4:e kvartalet

Antalet skuldsaneringar för privatpersoner ökade något år 2013 från året innan

Enligt Statistikcentralens uppgifter lämnades 3 864 ansökningar om skuldsanering för privatpersoner till tingsrätterna under januari–december 2013. Antalet ansökningar var 95 stycken (2,5 procent) fler än under motsvarande period året innan. Antalet har varit stigande sedan år 2009.

Privatpersoners ansökningar om skuldsanering under januari–december 2004–2013

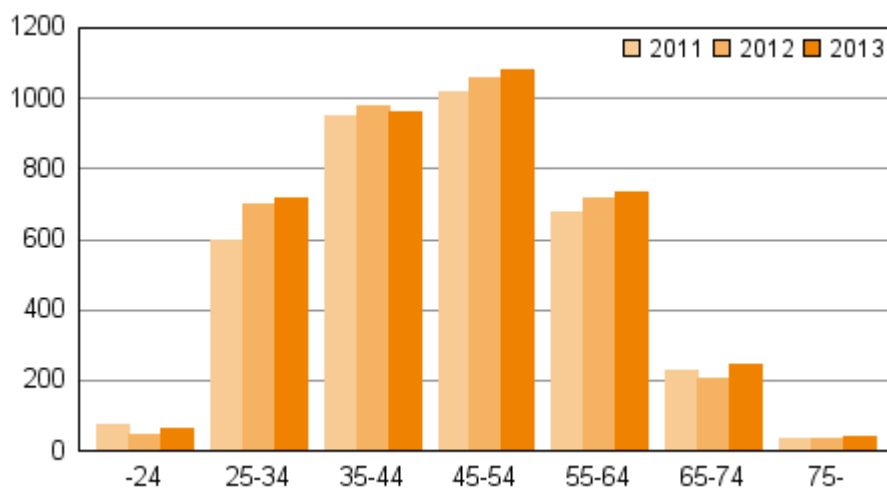


Äkta makar, solidariskt ansvariga medgäldenärer samt gäldenär och borgensman kan ansöka om skuldsanering tillsammans. Av antalet ansökningar om skuldsanering som lämnats under januari–december var 250 (6,5 procent) sådana ansökningar som äkta makar lämnat tillsammans. Antalet gemensamma ansökningar med medgäldenärer var 23 stycken (0,6 procent). Återstående 3 591 ansökningar (92,9 procent) hade gjorts av enskilda sökande. Av ansökningarna hade 1 952 stycken (50,5 procent) inlämnats av män och 1 912 stycken (49,5 procent) av kvinnor.

År 2013 ansökte sammanlagt 3 838 personer om skuldsanering, vilket är 101 sökande (2,7 procent) fler än året innan. Antalet ansökningar om skuldsanering och antalet personer som ansökt om skuldsanering avviker något från varandra, eftersom samma person kan lämna in flera ansökningar på ett år.

År 2013 var de som ansökte om skuldsanering i åldern 19–93 år. Sett till åldersgrupp lämnade personer i åldern 45–54 år in flest ansökningar om skuldsanering. Till antalet ökade ansökningarna mest i åldersgruppen 65–74 år. Medianåldern för dem som ansökte om skuldsanering var 46 år.

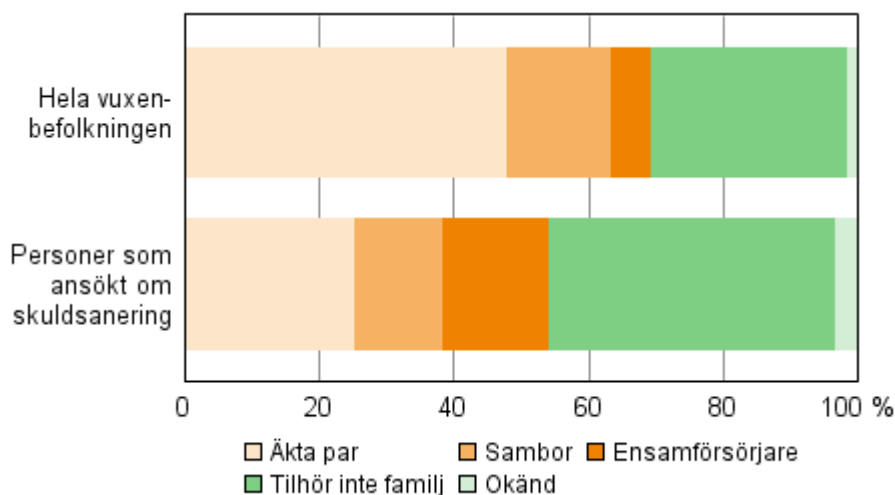
Personer som ansökt om skuldsanering efter åldersgrupp 2011–2013



Stt till familjetyp var den största gruppen skuldsaneringssökande personer utan familj: 42,6 procent av alla sökande. Av männen hade 47,2 procent inte familj och av kvinnorna 37,9 procent. Bland kvinnorna utgjorde ensamförsörjarhushållen den näst största gruppen (26,3 procent), bland männen hushåll bestående av gifta par (28,0 procent).

Bland dem som ansökte om skuldsanering fanns det relativt sett både fler personer som inte tillhörde en familj och fler ensamförsörjarhushåll än i hela vuxenbefolkningen. År 2013 var andelen som inte tillhörde en familj 42,6 procent och andelen ensamförsörjare 15,8 procent bland skuldsaneringssökandena. I slutet av år 2012 var andelen personer som inte tillhörde en familj 29,0 procent av vuxenbefolkningen och andelen ensamförsörjare 6,1 procent.

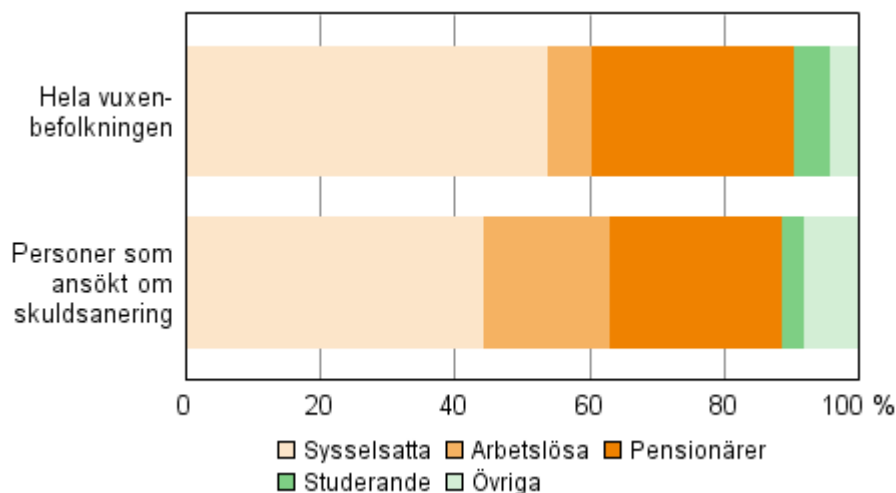
Personer som ansökt om skuldsanering 2013 efter familjetyp jämfört med hela vuxenbefolkningen 2012



År 2013 var något under hälften (44,4 procent) av dem som ansökt om skuldsanering sysselsatta. De sysselsattas andel av alla skuldsaneringssökande minskade med 3,4 procentenheter från året innan. Den näst största gruppen utgjordes av pensionärerna (25,7 procent). Bägge gruppernas andelar var mindre av skuldsaneringssökandena än av vuxenbefolkningen, där de sysselsattas andel var 53,8 procent år 2012 och pensionärernas andel 30,1 procent.

Av de sökande var 18,7 procent arbetslösa, medan andelen arbetslösa av hela vuxenbefolkningen var 6,5 procent. De arbetslösas andel av alla skuldsaneringssökande ökade med något under 2,0 procentenheter från året innan.

Personer som ansökt om skuldsanering 2013 efter huvudsaklig verksamhet jämfört med hela vuxenbefolkningen 2012



Av de sysselsatta skuldsaneringssökandena var andelen företagare 7,0 procent och löntagare 93,0 procent. Företagarnas andel av de sysselsatta skuldsaneringssökandena var mindre än deras andel av sysselsatta i vuxenbefolkningen, där företagarnas andel var 10,7 procent och löntagarnas andel 89,3 procent.

Innehåll

Tabeller

Tabellbilagor

Tabellbilaga 1. Ansökningar om skuldsanering efter landskap under januari–december 2013 och 2012.....	5
-------------------------------------------------------------------------------------------------------	---

Tabellbilagor

Tabellbilaga 1. Ansökningar om skuldsanering efter landskap under januari–december 2013 och 2012

Landskap	Ansökningar januari–december 2013	Ansökningar januari–december 2012
Nyland	823	872
Egentliga Finland	351	309
Satakunta	181	131
Egentliga Tavastland	121	108
Birkaland	428	446
Päijänne-Tavastland	176	180
Kymmenedalen	241	229
Södra Karelen	89	99
Södra Savolax	85	38
Norra Savolax	162	185
Norra Karelen	104	100
Mellersta Finland	90	115
Södra Österbotten	168	162
Österbotten	54	63
Mellersta Österbotten	37	31
Norra Österbotten	441	372
Kajanaland	70	66
Lappland	180	181
Åland	-	5
Okänd	63	77
TOTALT	3 864	3 769

Förfrågningar

Miska Simanainen 09 1734 3788

Ansvarig statistikdirektör:

Riitta Harala

oikeus@stat.fi

http://tilastokeskus.fi/index_sv.html

Källa: Skuldsaneringar 2013, 4:e kvartalet. Statistikcentralen